



Metsä

Metsä Group


Osavuosisikatsaus Q1/2019

Ilkka Härmälä
Pääjohtaja

26.4.2019


Metsä Group ylsi ennakoidusti hyvään tulokseen

- Liikevaihto 1 438 milj. euroa (Q1/2018: 1 428 milj. euroa)
- Liiketulos* 180 milj. euroa (208 milj. euroa)
- Liiketulos* 12,5 % liikevaihdosta (14,6 %)
- Sijoitetun pääoman tuotto* 13,8 % (16,6 %)
- Tuloksetekokykyä heikensi erinomaiseen edellisvuoteen verrattuna lähinnä sellun hinnan lasku loppuvuonna 2018
- Viime vuoden ensimmäiseen neljännekseen verrattuna liike-tulosta pienensivät korkeammat raaka-aine- ja tuotantokustannukset. Valuuttakurssimuutoksilla oli positiivinen liike-tulosvaikutus



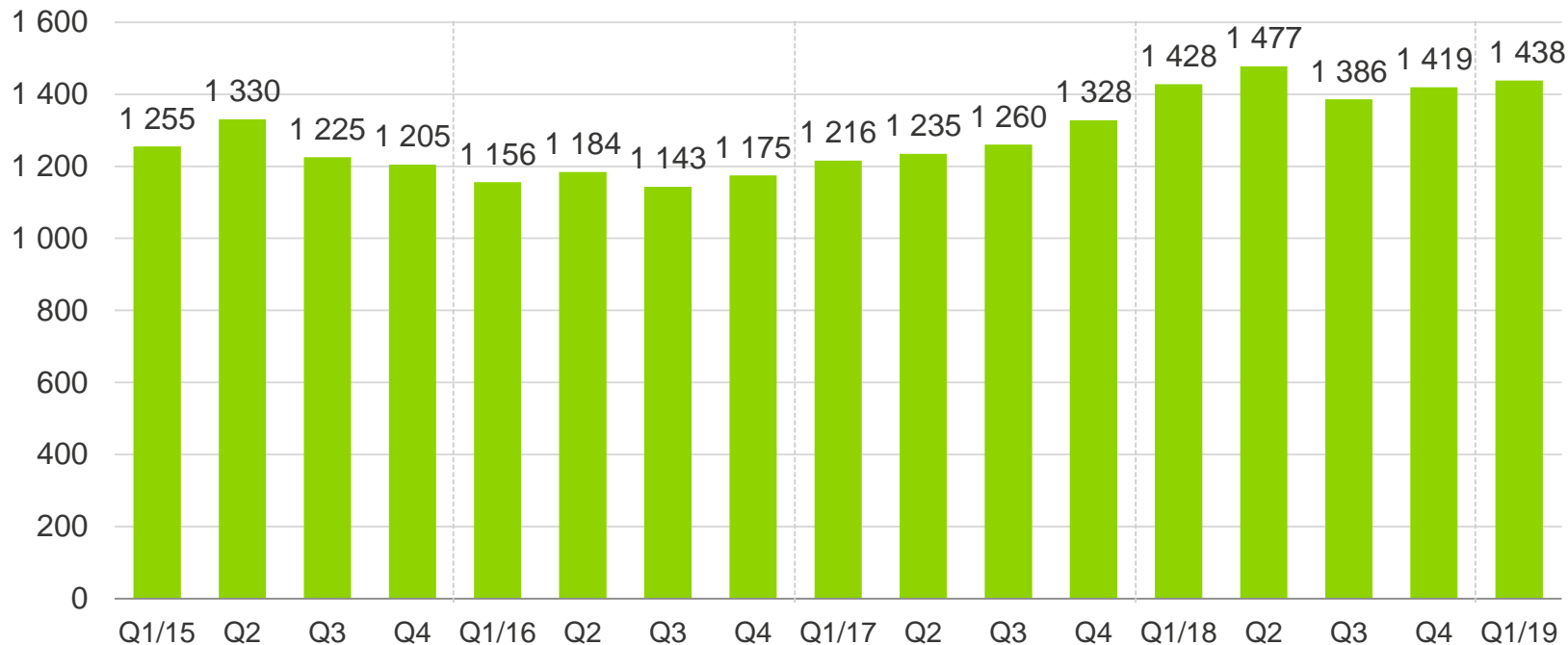
Vuoden ensimmäisen neljänneksen tapahtumia

- Taivekartongin toimitusmäärät ja hinnat nousivat. Valkoisen kraftlainerin toimitusmäärä laski
- Markkinasellutoimitukset kääntyivät kasvuun edellisen vuosineljänneksen äkillisen laskun jälkeen. Kiinassa markkinatilanne piristyi ja hinnat nousivat. Euroopassa hinnat olivat laskussa seuraten Kiinan markkinan liikkeitä viiveellä
- Metsä Fibre investoi 30 miljoonaa euroa Joutsenon sellutehtaan kuorimon kapasiteettiin
- Metsä Woodin Pärnun vaneritehtaan loputkin tuotantolinjat käynnistettiin. Punkaharjun Kerto[®] LVL -linja käynnistyi tuotannolliseen testiajoon



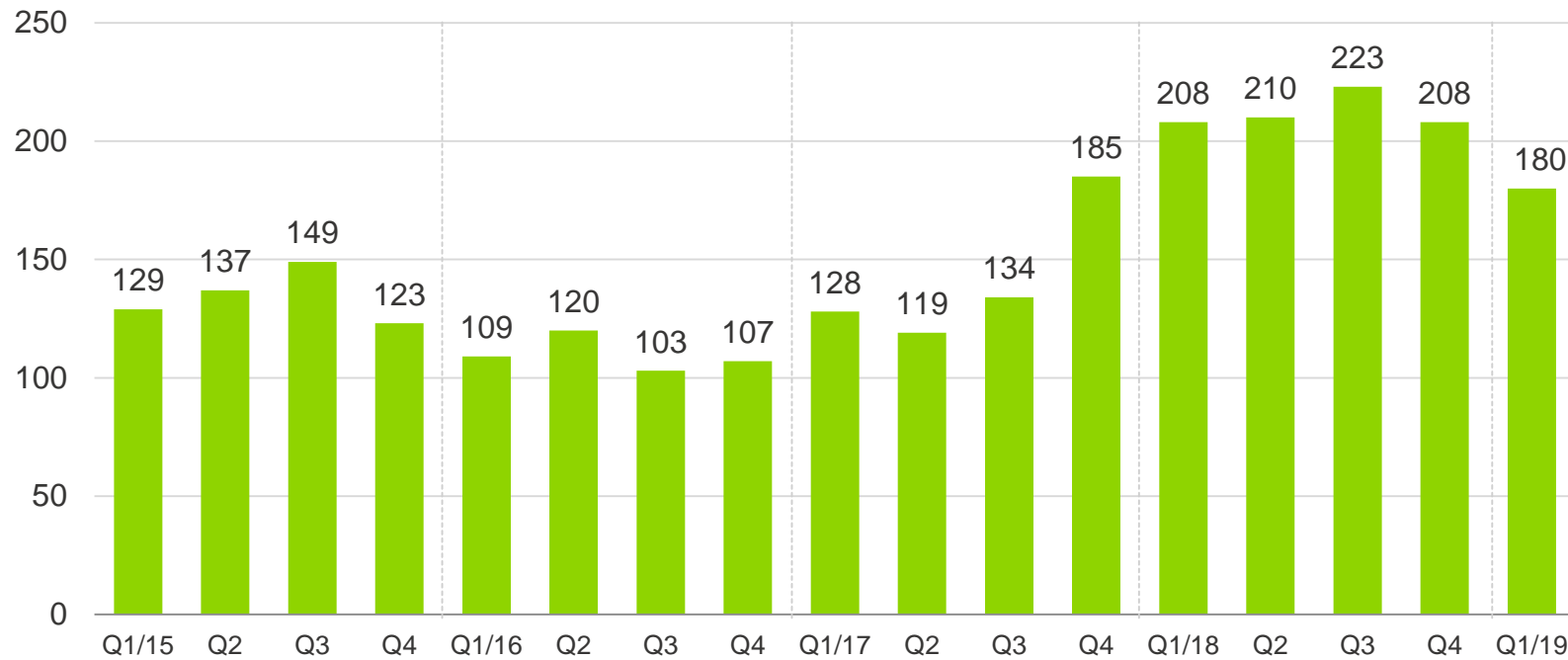
Liikevaihto vuosineljänneksittäin

Milj. euroa



Vertailukelpoinen liike-tulos vuosineljänneksittäin

Milj. euroa



Vertailukelpoisen liike tuloksen muutos

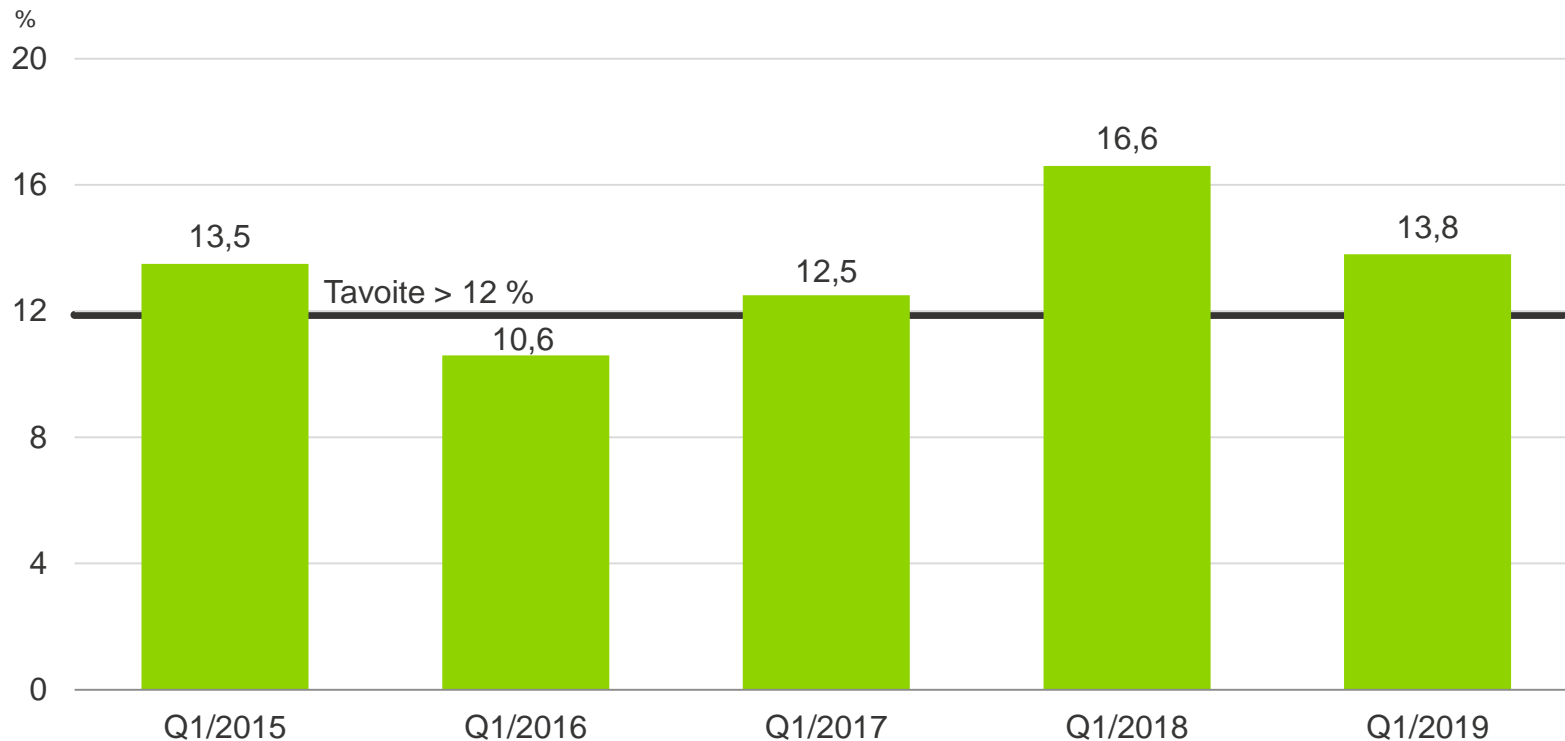
Milj. euroa

Vertailukelpoinen liike tulos Q1/2018	208
Myyntihinnat	-4
Myyntimäärät	-2
Valuuttakurssit	28
Raaka-aineet ja energia	-51
Työvoimakustannukset	-3
Kunnossapito ja muut kiinteät	-7
Poistot	9
Muut	2
Vertailukelpoinen liike tulos Q1/2019	180

Vertailukelpoisuuteen vaikuttavat erät

Milj. euroa	Q1/2019
Liiketulos (IFRS)	183,0
Vertailukelpoisuuteen vaikuttavat erät:	
Metsä Board / Liaison Technologies Inc. osakkeiden myynti	-3,3
Vertailukelpoinen liiketulos	179,7

Vertailukelpoinen sijoitetun pääoman tuotto



Omavaraisuusaste

%

60

50

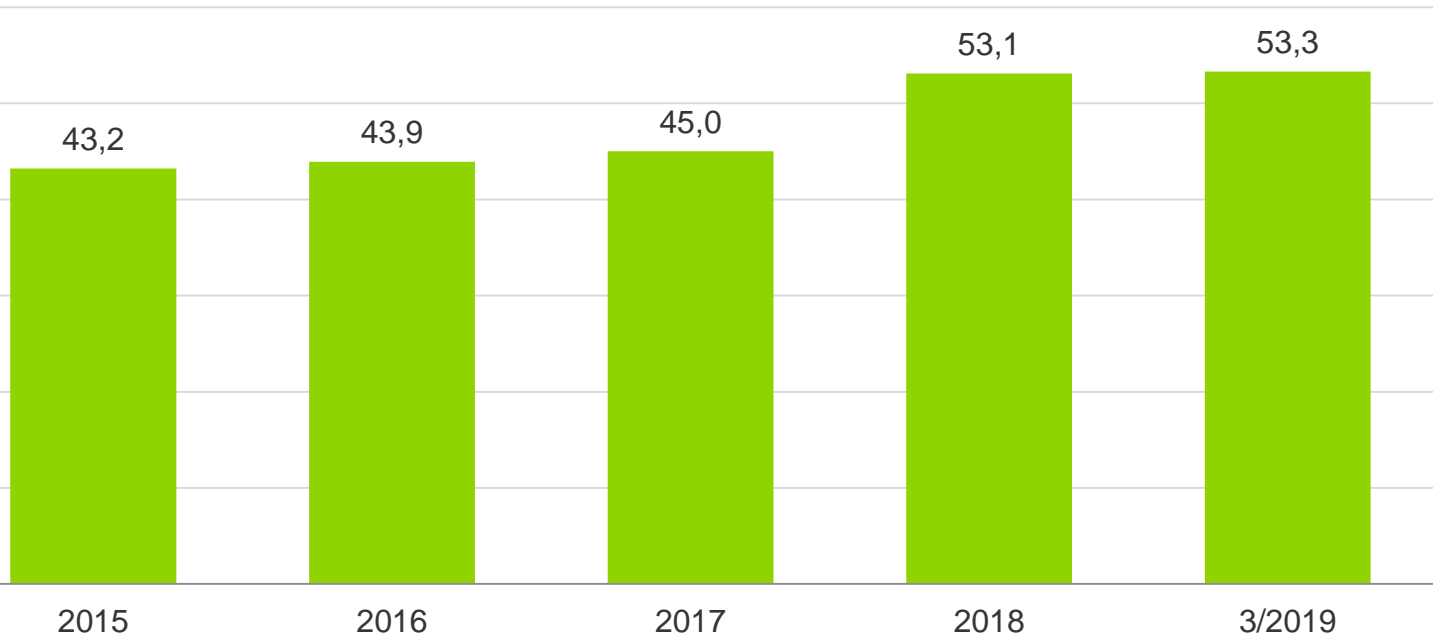
40

30

20

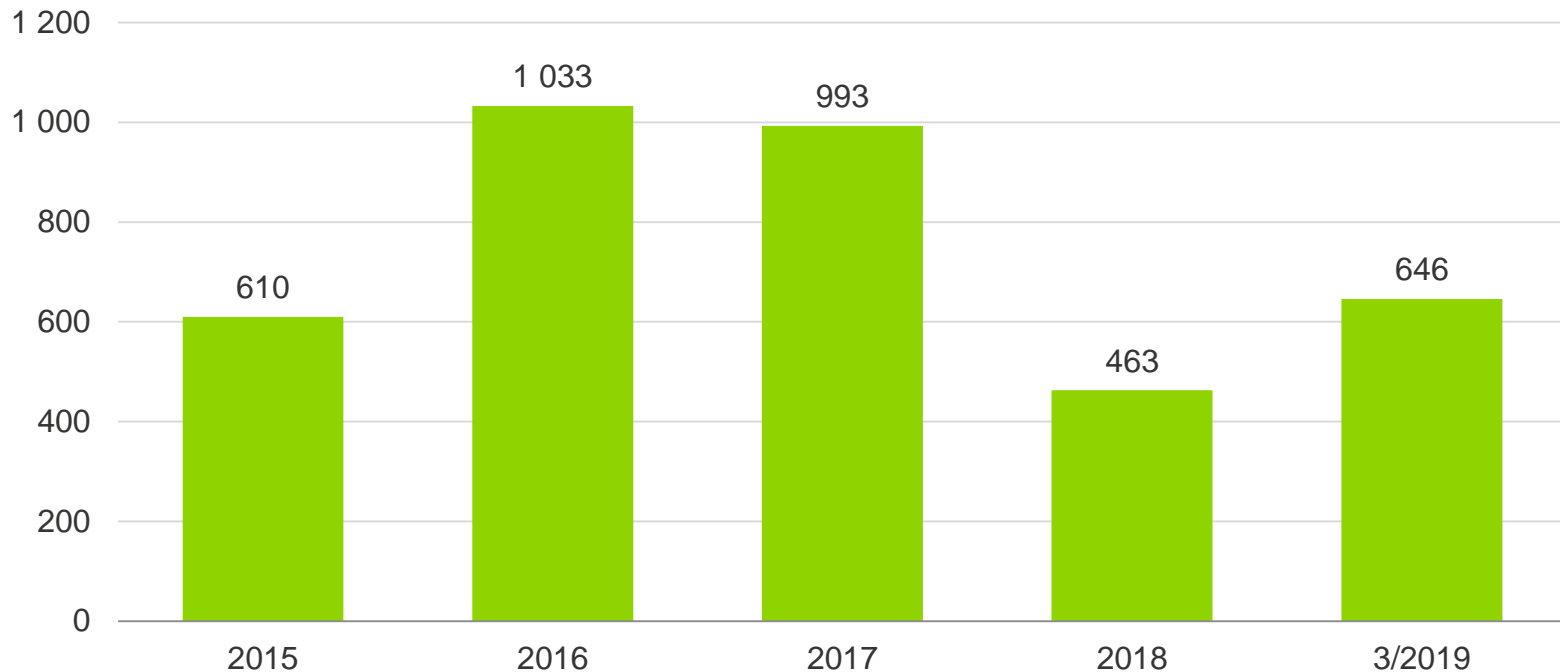
10

0



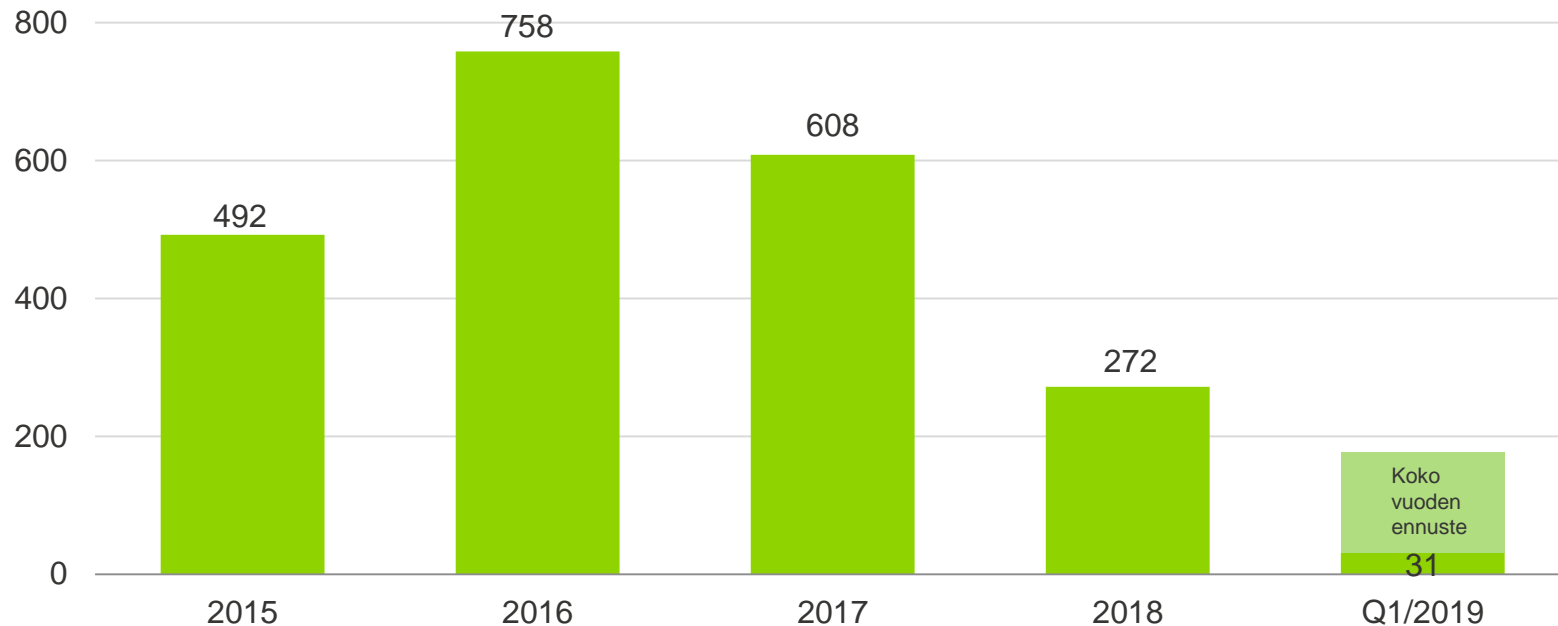
Korollinen nettovelka

Milj. euroa

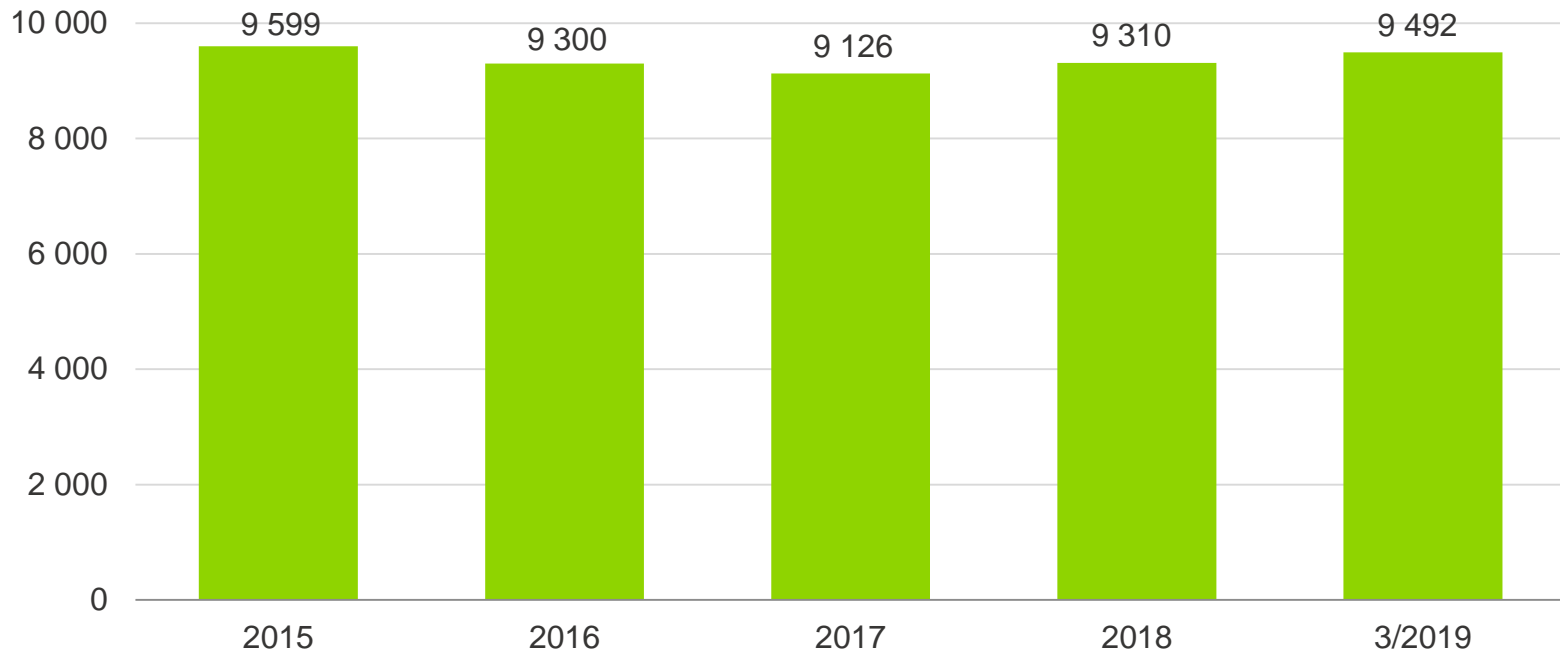


Investoinnit käyttöomaisuuteen

Milj. euroa



Henkilöstö

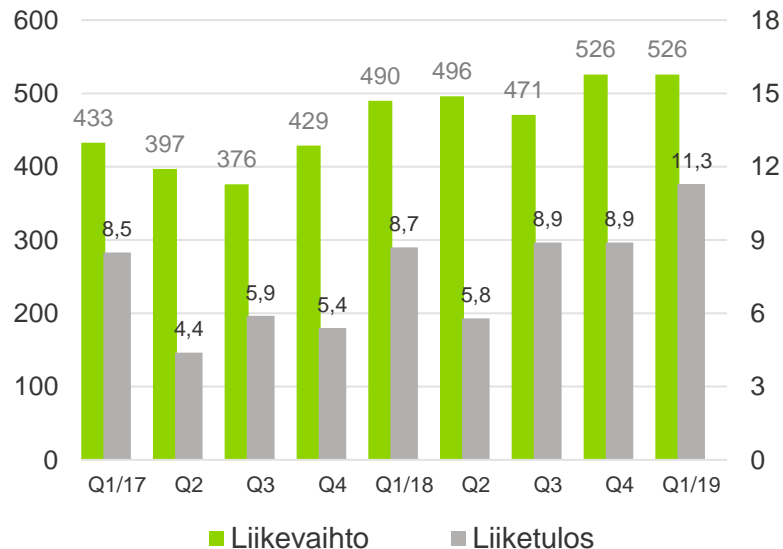


Puunkorjuu tavoitteiden mukaista

- Suomessa puun tarjonta oli alkuvuonna tasaista. Tukkién hinnat laskivat hieman, mutta kuitupuiden hinnat olivat vakaat
- Metsä Forest osti puuta samaan tahtiin kuin vuotta aiemmin vastaavaan aikaan. Toimitukset asiakkaille sujuivat hyvin
- Puunkorjuu- ja kuljetusolosuhteet olivat hyvät koko katsauskauden
- Yksityismetsistä hankitusta puusta 37 % ostettiin sähköisesti. Metsänhoitopalveluiden sähköisen myynnin osuus oli 50 %
- Omistajajäsenet saavat 70 %:n ennakkorahoituksen 8.2.–30.4. tehdyistä kesäharvennuksista

Liikevaihto ja vertailukelpoinen liiketulos

Milj. euroa

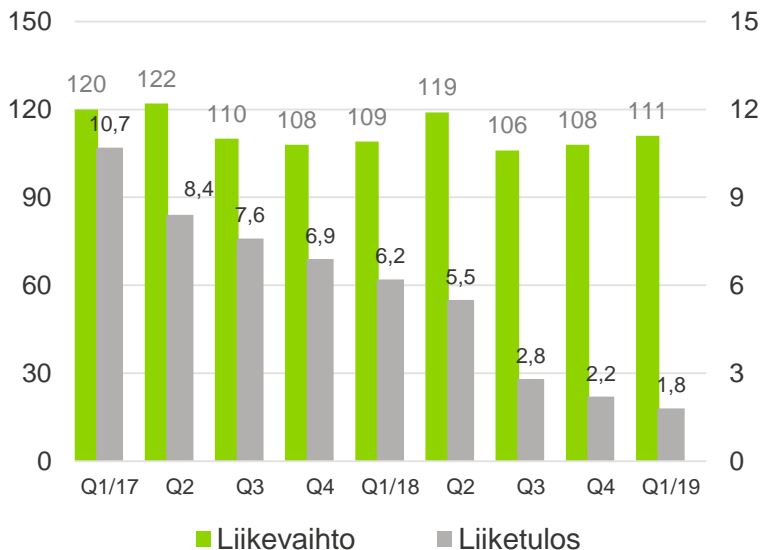


Koivuvanerin markkinatilanne heikkeni

- Kannattavuus vertailukauteen nähden laski koivuvanerin heikon markkinatilanteen ja strategisten investointien ylösajokustannusten takia
- Kerto® LVL:n ja havuvanerin hinnat nousivat edellisvuodesta, koivuvanerin hinnat laskivat
- Koivuvanerin tuotantoa sopeutettiin alkuvuonna pienentyneen kysynnän takia
- Ison-Britannian liiketoiminnan kannattavuus parani
- Pärnun koivuvaneritehtaan kaikki tuotantolinjat ovat käynnissä
- Punkaharjun uusi Kerto LVL -linja on tuotannollisessa testiajossa

Liikevaihto ja vertailukelpoinen liiketulos

Milj. euroa

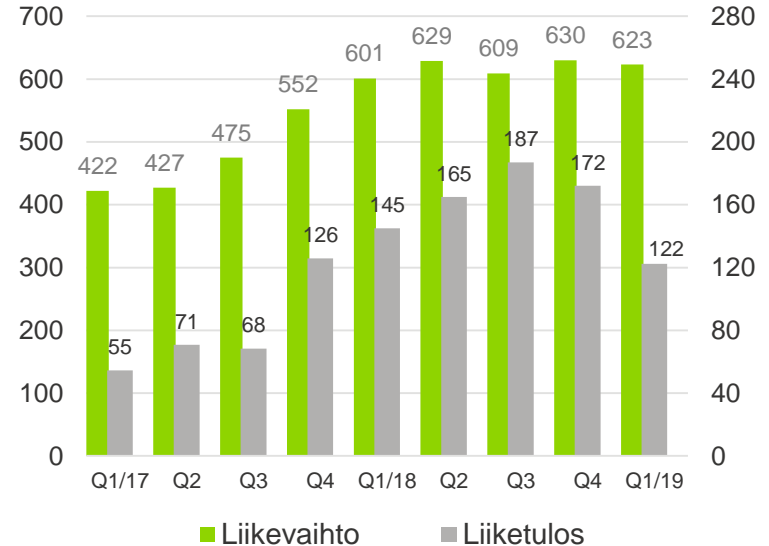


Sellun myyntimäärät kasvoivat

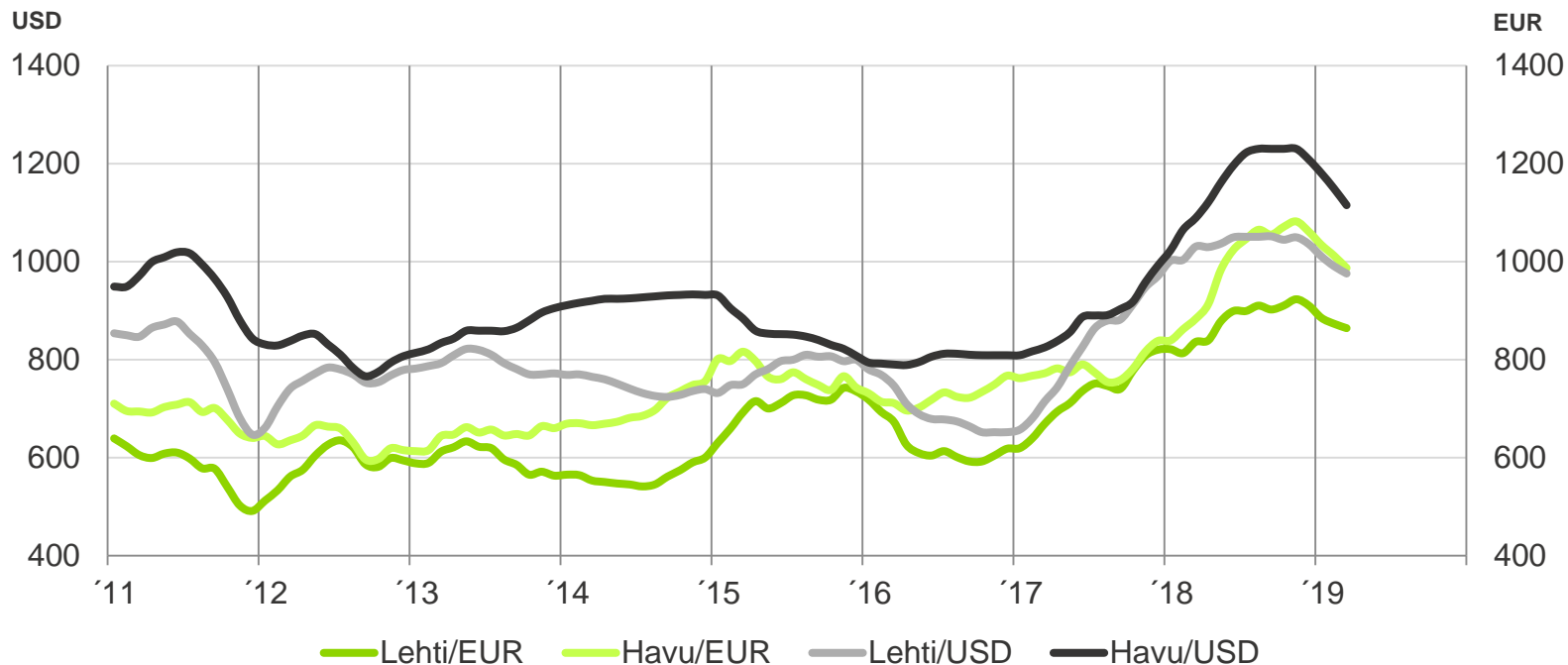
- Sellun myyntimäärät olivat edellisvuoden ensimmäistä neljännestä korkeammat
- Liiketulos laski vertailukaudesta pääasiassa korkeampien puukustannusten takia
- Yhdysvaltain dollarin vahvistumisella oli positiivinen vaikutus liikelokseen
- Pitkäkuituisen sellun valuuttamääräiset keskihinnat nousivat 9 % ja lyhytkuituisen sellun hinnat laskivat noin 1 %
- Havusellun kysyntä kääntyi kasvuun Kiinassa ensimmäisen vuosineljänneksen aikana ja hintataso elpyi
- Sahatavaran kysyntä ja hintataso ovat olleet alle edellisen vuoden vastaavan ajankohdan

Liikevaihto ja vertailukelpoinen liiketulos

Milj. euroa



Sellun hinta (PIX) 2011–Q1/2019



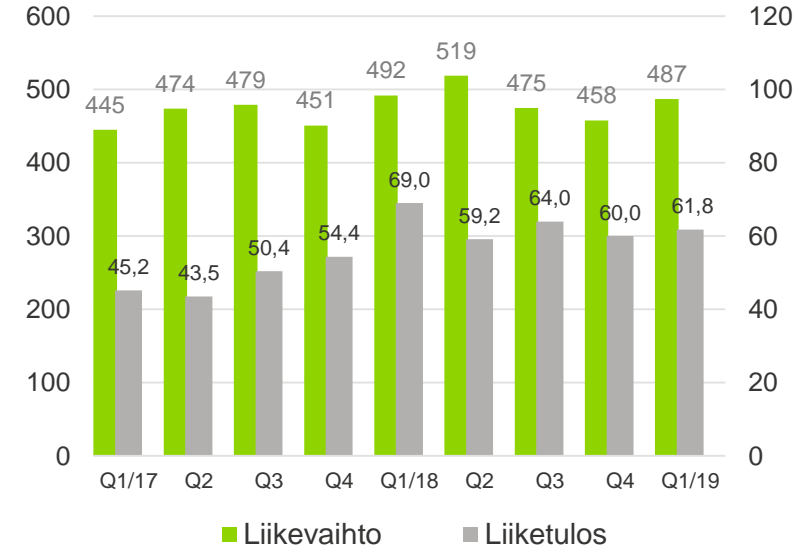
Lähde: Foex

Taivekartongin toimitusmäärät ja hinnat nousivat

- Liiketulosta paransivat taivekartongin ja valkoisen kraftlainerin kohonneet hinnat ja taivekartongin kasvaneet toimitusmäärät
- Kartongin ja sellun tuotantokustannukset olivat selvästi viime vuoden ensimmäistä neljännestä korkeammat. Erityisesti puuraaka-ainekustannukset ja Pohjois-Amerikan logistiikkakustannukset kasvoivat
- Valuuttakurssivaihteluilla oli positiivinen tulosvaikutus viime vuoden alkuun verrattuna

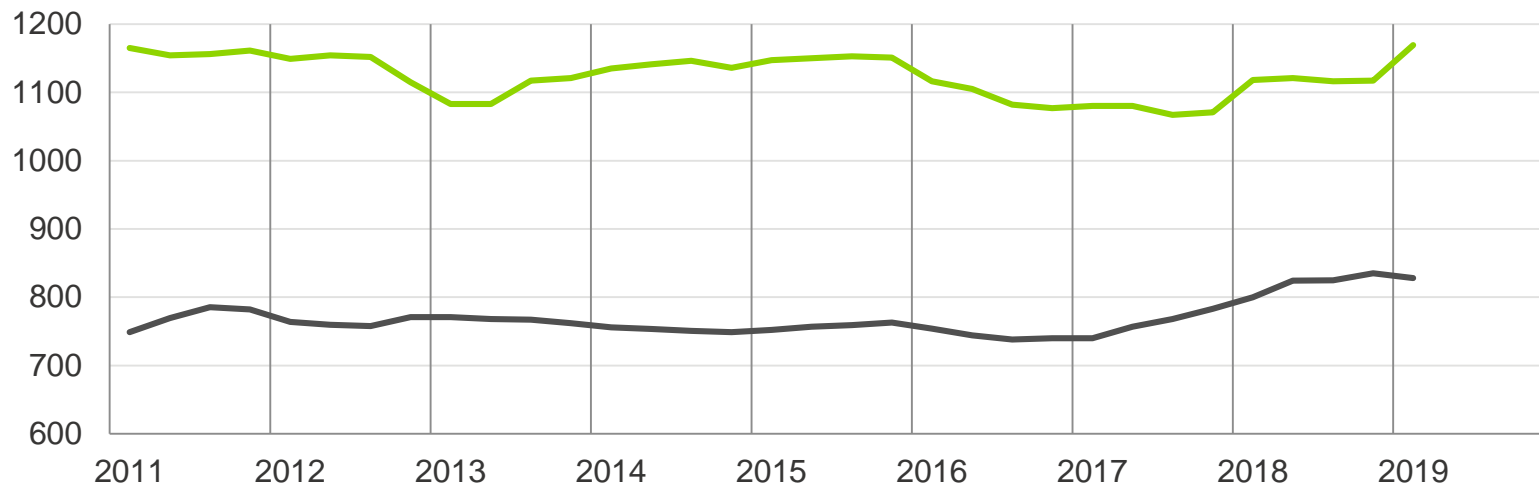
Liikevaihto ja vertailukelpoinen liike-tulos

Milj. euroa



Taivekartongin ja valkopintaisen kraftlainerin hinta Euroopassa 2011–Q1/2019

EUR/tonni



— Taivekartonki

— Valkopintainen kraftlaineri

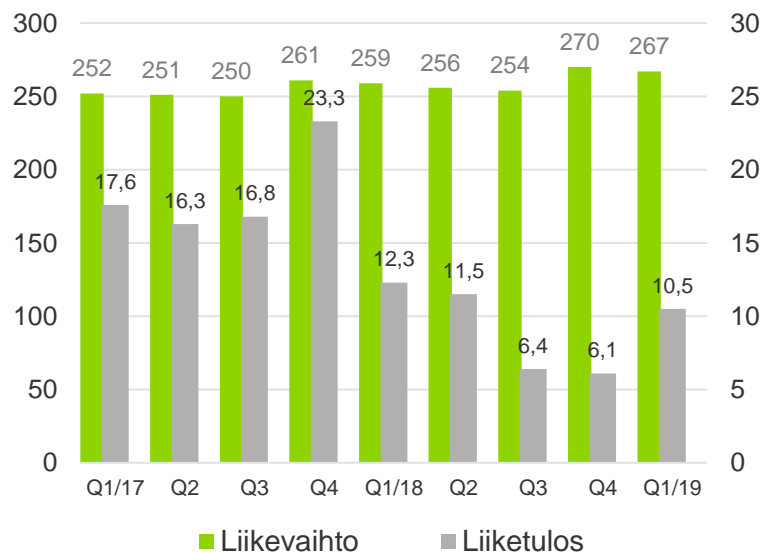
Lähteet: Fastmarkets RISI & Fastmarkets FOEX

Pehmo- ja tiivispaperien liiketoimintaa tehostetaan

- Liikevaihtoa viime vuoden alkuun verrattuna kasvattivat korkeammat myyntihinnat ja laskivat pienemmät myyntimäärät sekä Ruotsin ja Puolan valuuttojen heikkeneminen
- Liiketulosta laski alemmat myyntivolyymit ja kustannusinflaatio
- Toimintojen operatiivinen tarkastelu eteni suunnitelmien mukaisesti
- Kiinteiden kustannusten ohjelma tähtää 25 miljoonan euron vuotuisiin säästöihin
- Serlalta uusi pakkauskääre, jossa käytetään kierrätysmuovia sekä uusiutuvaa sokeriruokoa

Liikevaihto ja vertailukelpoinen liike-tulos

Milj. euroa



Markkinanäkymät

- Puun kysyntä kohdistuu sulan maan aikana korjattaviin harvennushakkuisiin ja energiapuussa latvusmassaan
- Kerto LVL:n ja havuvanerin kysyntä pysyy vakaana. Koivuvanerin kysyntä jatkuu epävarmana ja jakelijamarkkinalla on edelleen hintakilpailua
- Sellun kysynnän oletetaan pysyvän vakaana. Kysyntä ja tarjonta tasapainottuu kunnossapitoseisokkien painottuessa toiselle neljännekselle. Tuottajien varastotasojen arvioidaan laskevan
- Kartonkitoimitusten arvioidaan Q1/2019:lla pysyvän edellisen neljänneksen tasolla. Taivekartongin hintojen paikallisissa valuutoissa arvioidaan pysyvän vakaina. Heikentynyt kysyntä saattaa vaikuttaa negatiivisesti lainerimyynnin keskihintaan
- Pehmo- ja tiivispaperimarkkinoilla kysyntä jatkuu vakaana. Kannattavuutta rasittavat korkeat raaka-aineiden hinnat



Lähiajan tulostulokset

- Metsä Groupin vertailukelpoisen liike tuloksen arvioidaan vuoden 2019 toisella neljänneksellä heikkenevän vuoden 2019 ensimmäisestä neljänneksestä



Make the most of Metsä

