

**Metsä**



**Metsä**

# Metsä Group

## Tilinpäätös 2018

Ilkka Härmälä  
Pääjohtaja

7.2.2019




## Metsä Groupilta erinomainen taloudellinen tulos

- Liikevaihto 5 709 milj. euroa (2017: 5 040 milj. euroa)
- Liiketulos\* 849 milj. euroa (566 milj. euroa)
- Liiketulos\* 14,9 % liikevaihdosta (11,2 %)
- Sijoitetun pääoman tuotto\* 16,8 % (12,3 %)
- Liikevaihtoa kasvattivat suuremmat toimitusmäärät sekä sellun ja kartongin hintojen nousu
- Liiketulos kasvoi pääasiassa sellun kohonneiden toimitusmäärien ja hintojen sekä kartonkiliiketoiminnan myönteisen kehityksen ansiosta
- Valuuttakurssimuutoksilla, erityisesti Yhdysvaltain dollariin liittyen, oli noin 135 miljoonan euron negatiivinen tulosvaikutus



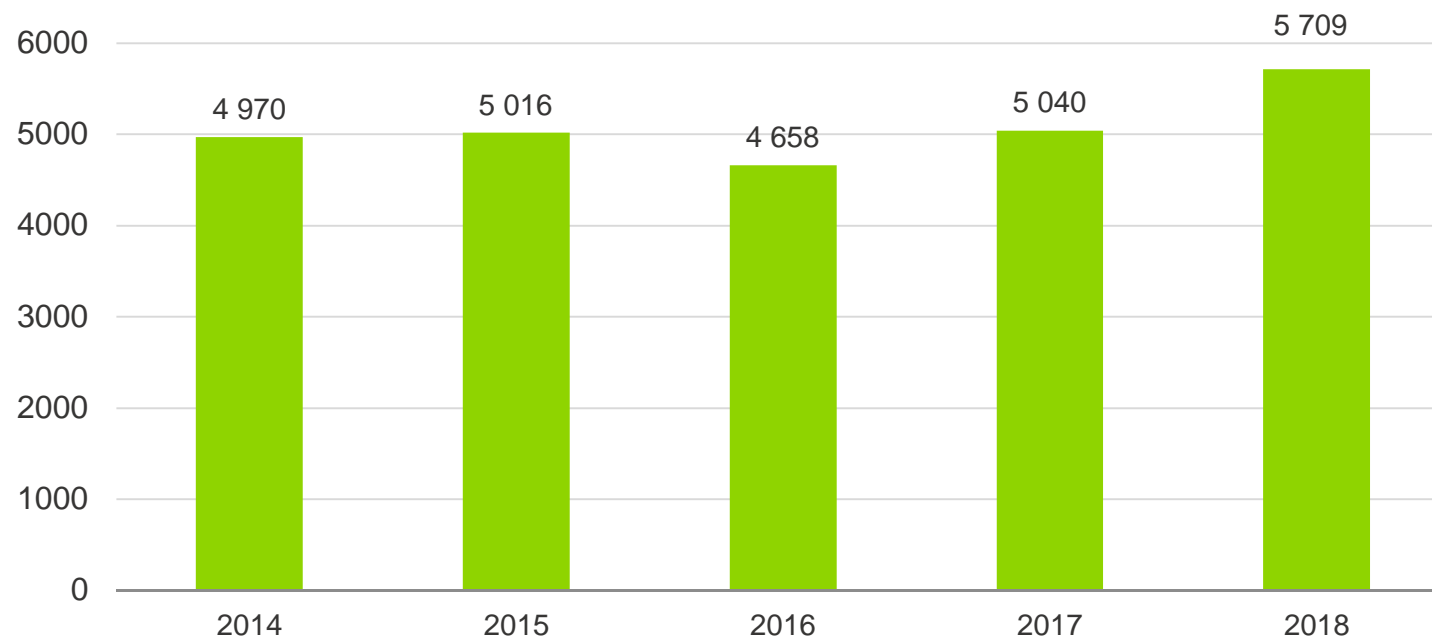
## Vuoden viimeisen neljänneksen tapahtumia

- Sellun kysyntä ja markkinahinta laskivat Kiinassa vuoden viimeisen neljänneksen lopulla
- Kartonkitoimitukset laskivat edellisestä neljänneksestä mm. kausiluonteisesti hiljaisemman joulukuun seurauksena
- Metsä Board otti käyttöön uuden paalauslinjan Kaskisten tehtaalla ja investoi uuteen arkituslinjaan Äänekosken tehtaalla
- Metsä Tissuen uudet jalostuslinjat Žilinan ja Raubachin tehtailla käynnistyivät. Dürenin tehtaan leivinpaperikoneen uudistus valmistui
- Metsä Tissue aloitti Saksassa sijaitsevan Stotzheimin tehtaan strategisen arvioinnin
- Tekstiilikuitua valmistavan teollisen koelaitoksen rakentaminen alkoi Äänekoskella lokakuussa



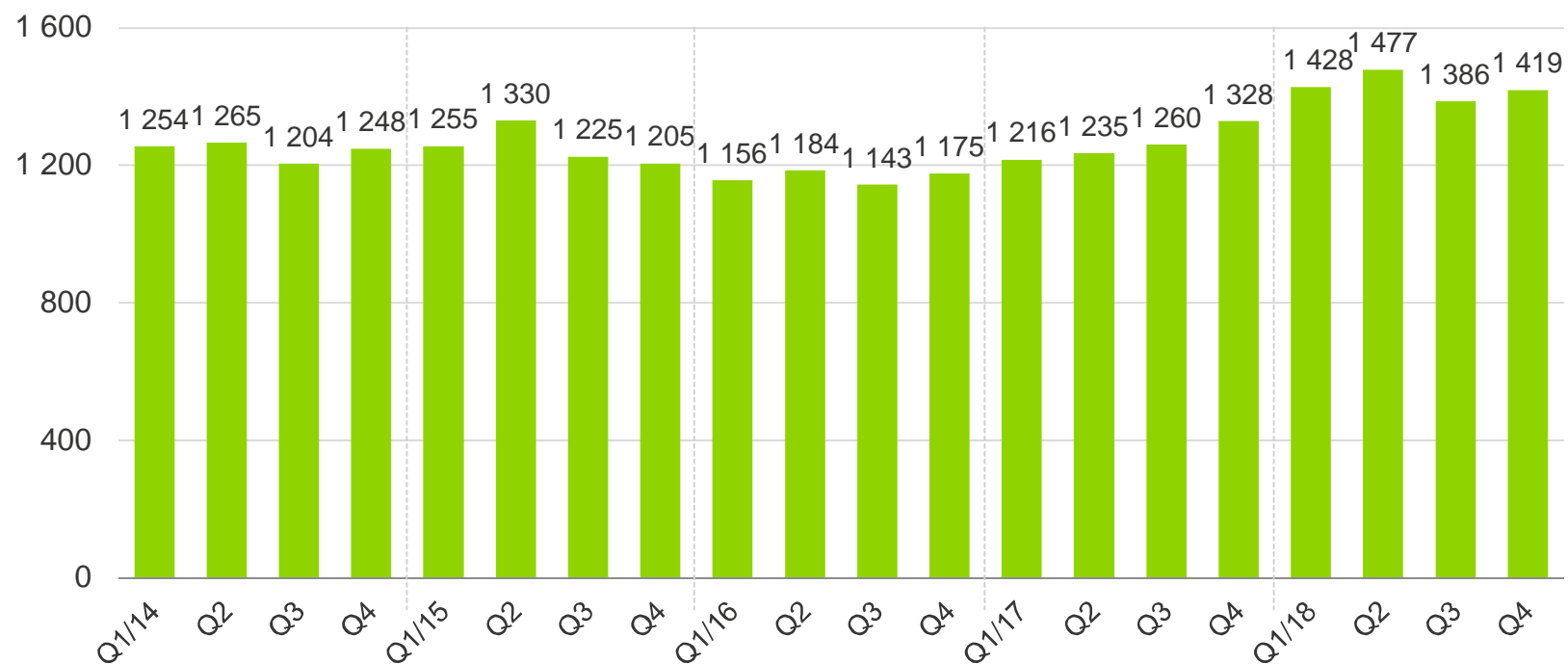
## Liikevaihto

Milj. euroa

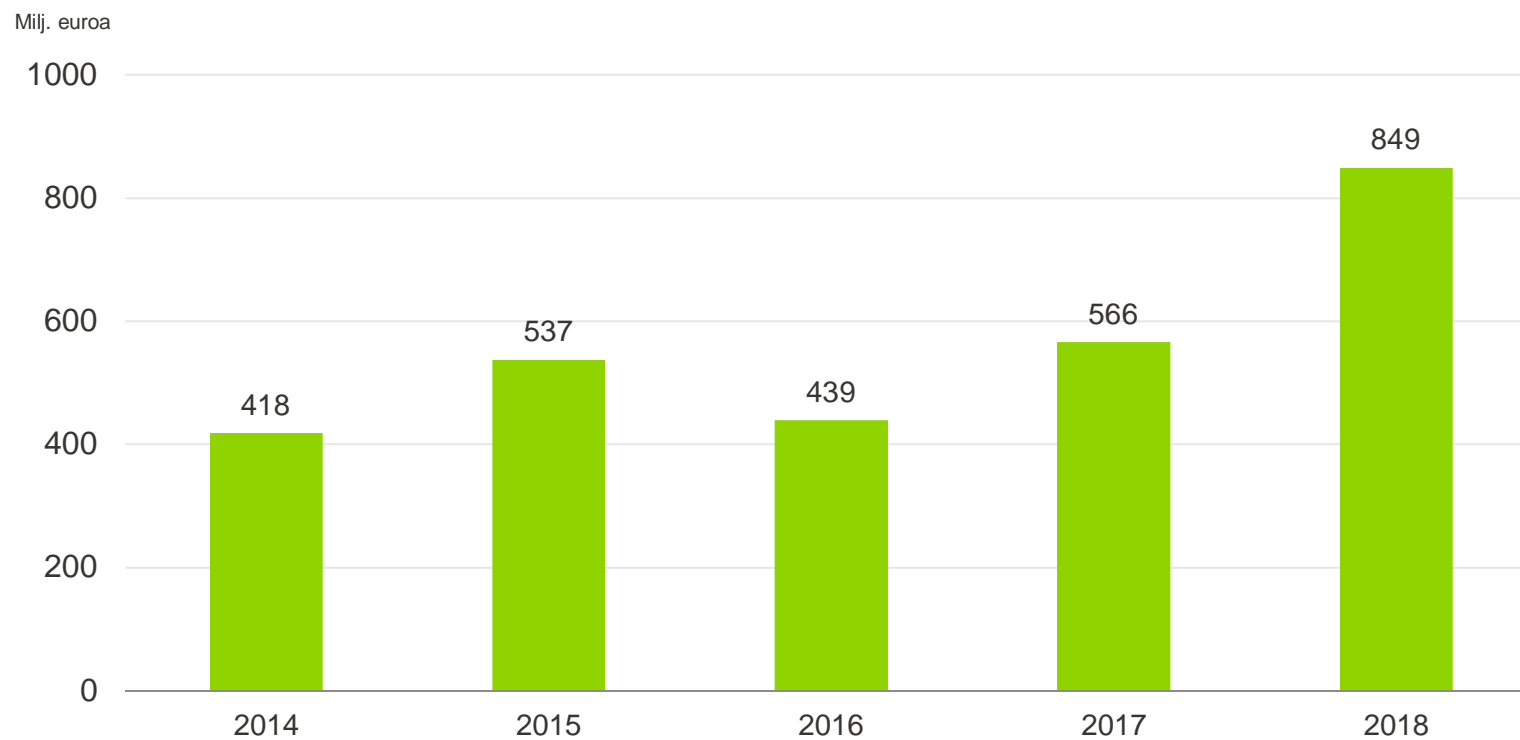


## Liikevaihto vuosineljänneksittäin

Milj. euroa

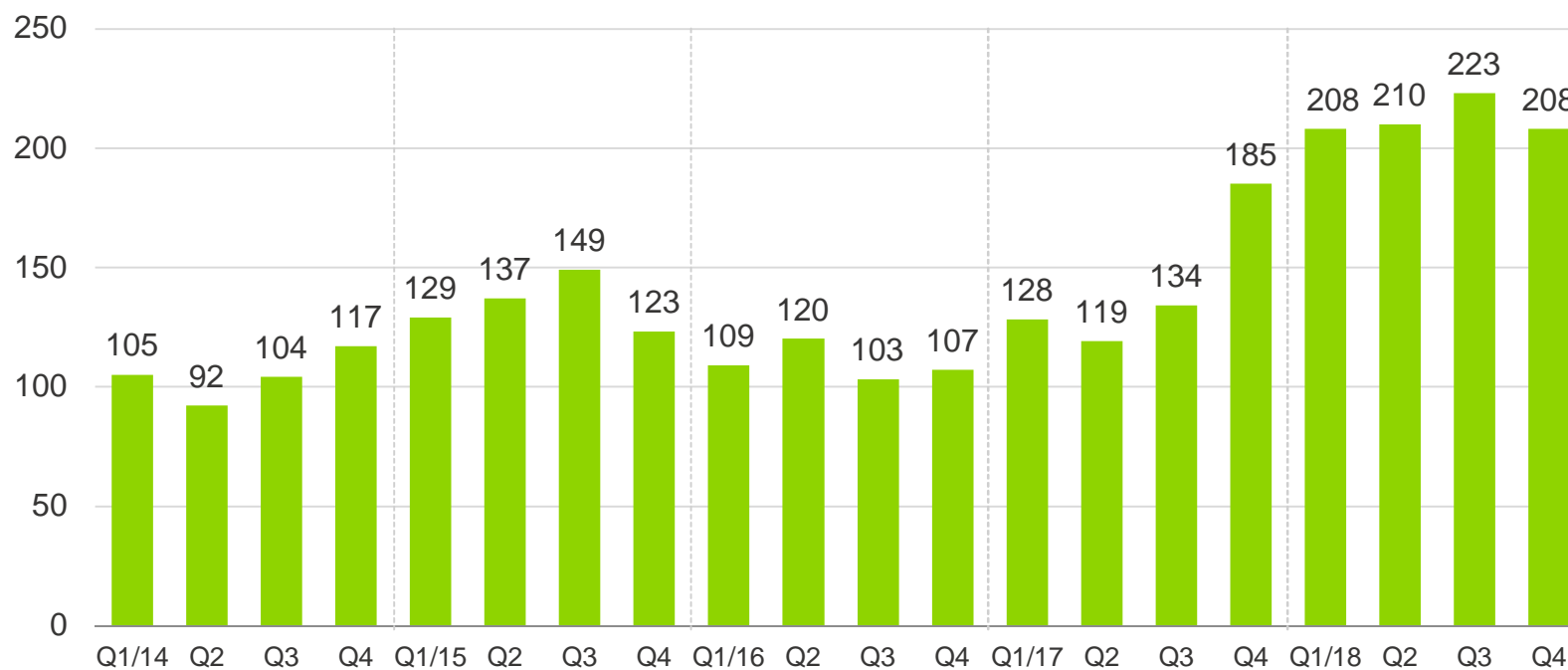


## Vertailukelpoinen liike-tulos



## Vertailukelpoinen liike-tulos vuosineljänneksittäin

Milj. euroa





## Vertailukelpoisen liike tuloksen muutos

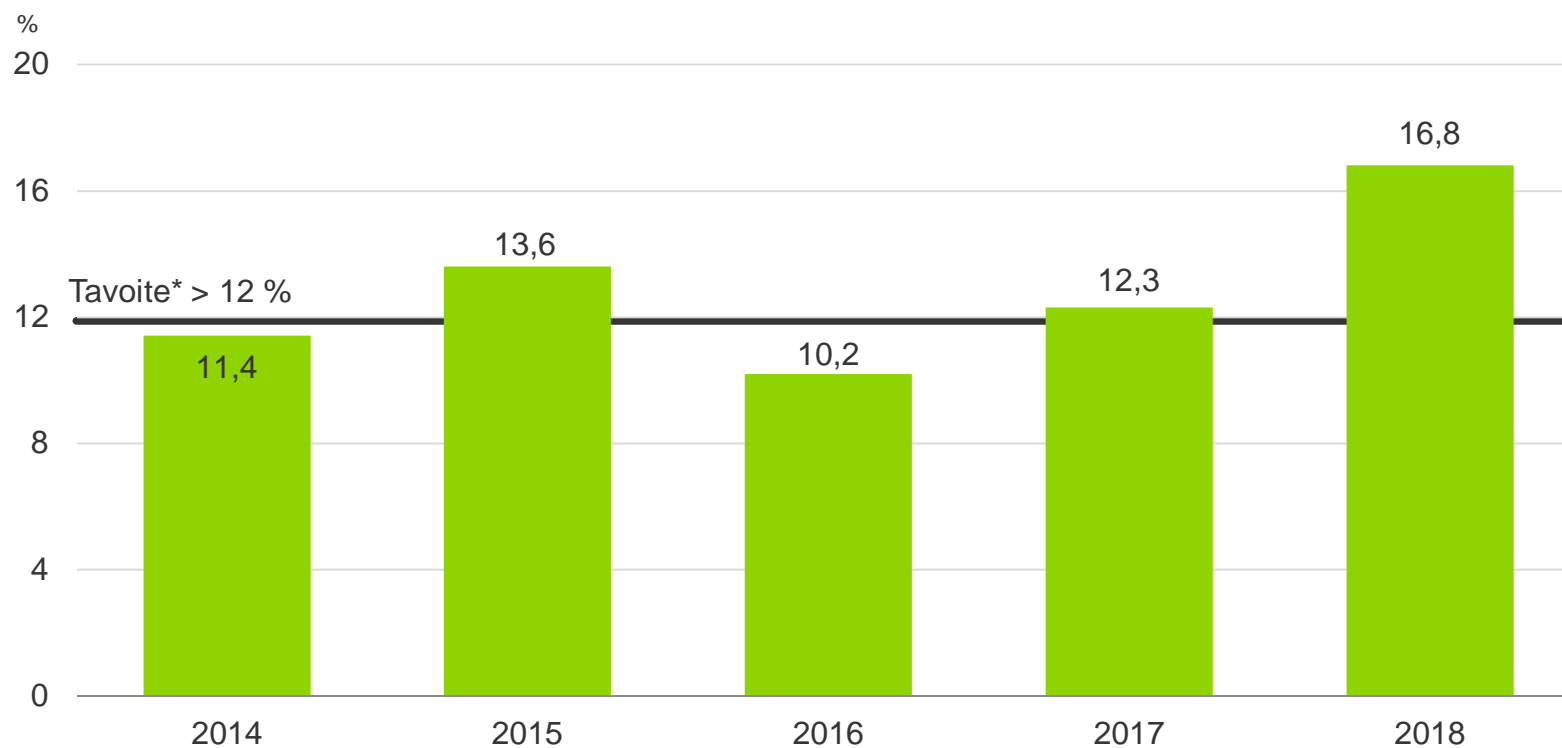
Milj. euroa

<b>Vertailukelpoinen liike tulos 2017</b>	<b>566</b>
Myyntihinnat	579
Myyntimäärät	97
Valuuttakurssit	-135
Raaka-aineet ja energia	-174
Työvoimakustannukset	-17
Kunnossapito ja muut kiinteät	-19
Poistot	-31
Muut	-16
<b>Vertailukelpoinen liike tulos 2018</b>	<b>849</b>

## Vertailukelpoisuuteen vaikuttavat erät

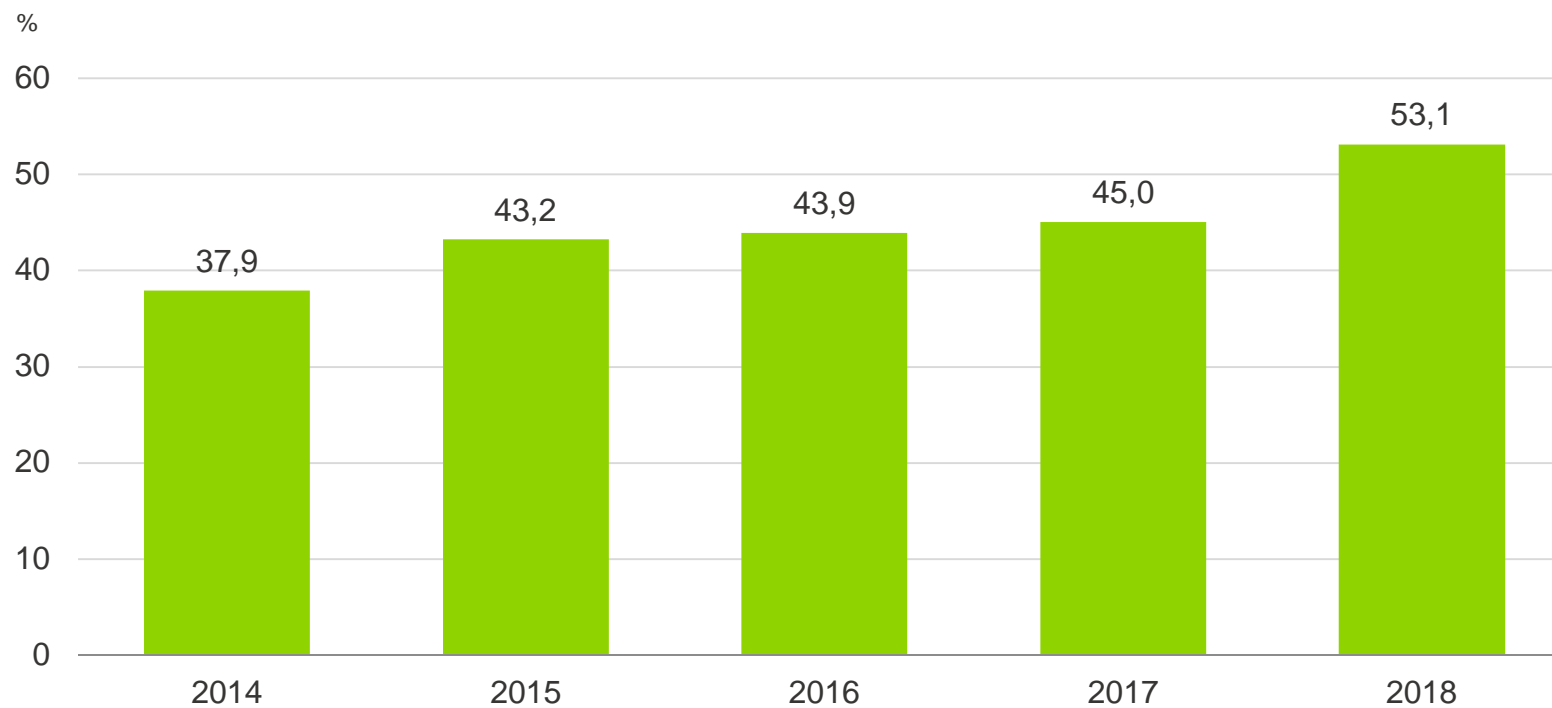
Milj. euroa	2018
<b>Liiketulos (IFRS)</b>	<b>843,0</b>
Vertailukelpoisuuteen vaikuttavat erät:	
Metsä Board / Husumin tehtaan tehostamisohjelma	-4,1
Metsä Board / TVO:n luopuminen Meri-Porin hiilivoimalasta	-1,7
Metsä Board / muut	+0,2
Erät yhteensä	-5,6
<b>Vertailukelpoinen liiketulos</b>	<b>848,5</b>

## Vertailukelpoinen sijoitetun pääoman tuotto



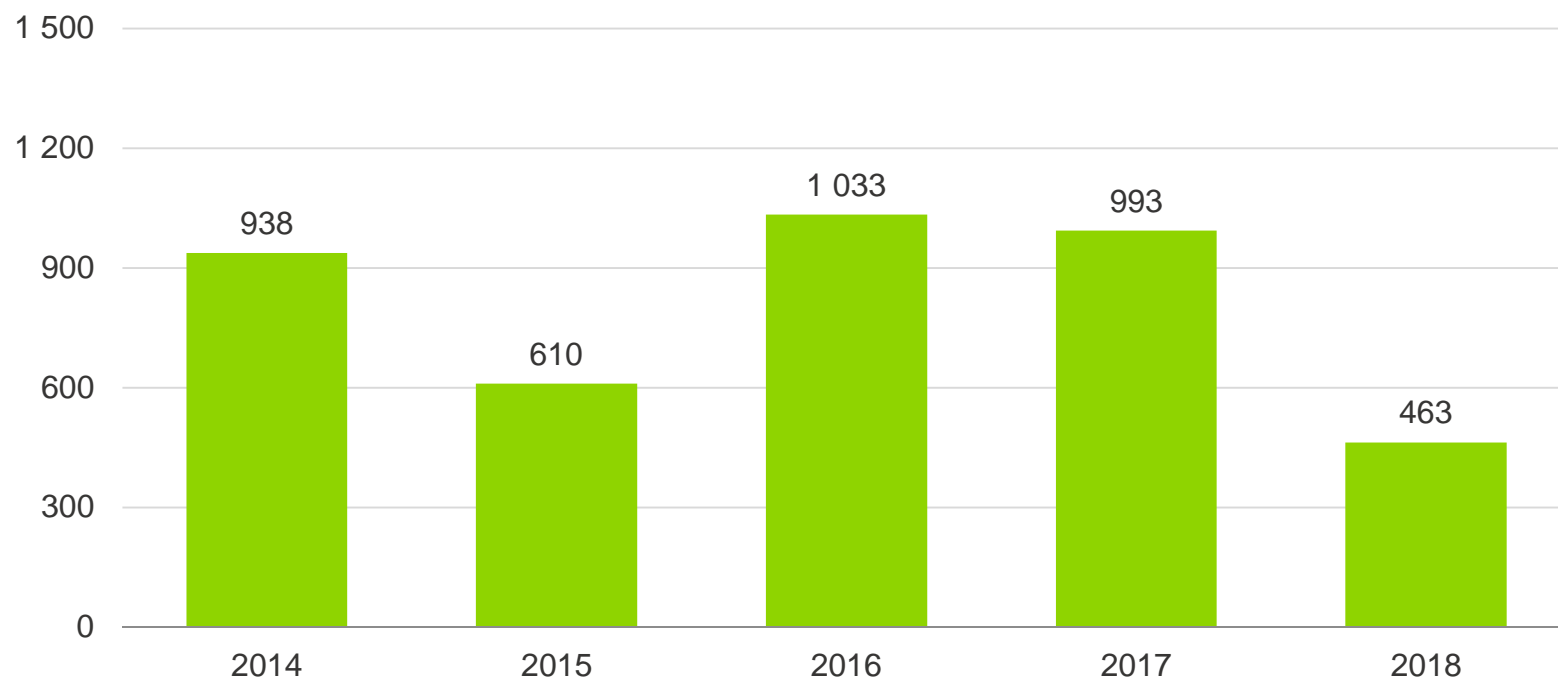
\*tavoitetaso korotettu aiemmasta 10 prosentista

## Omavaraisuusaste

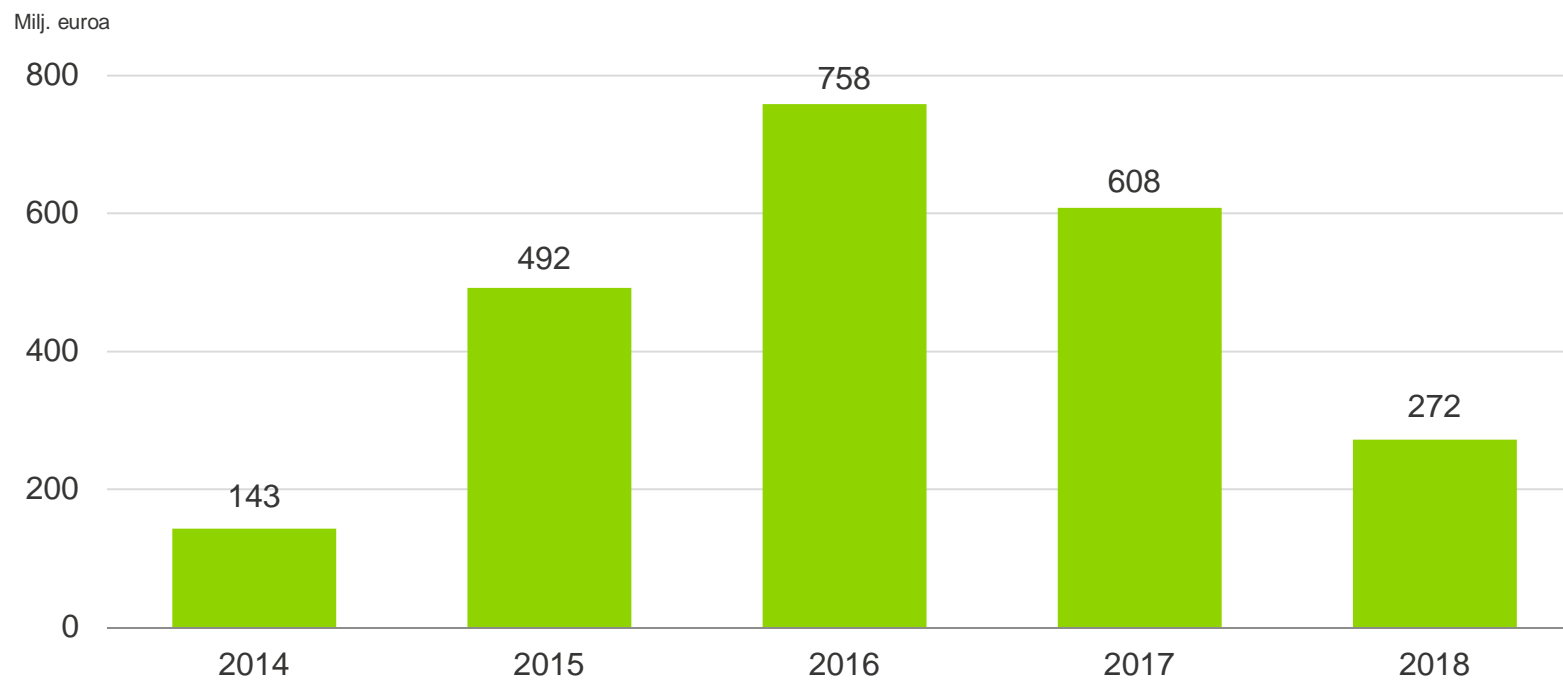


## Korollinen nettovelka

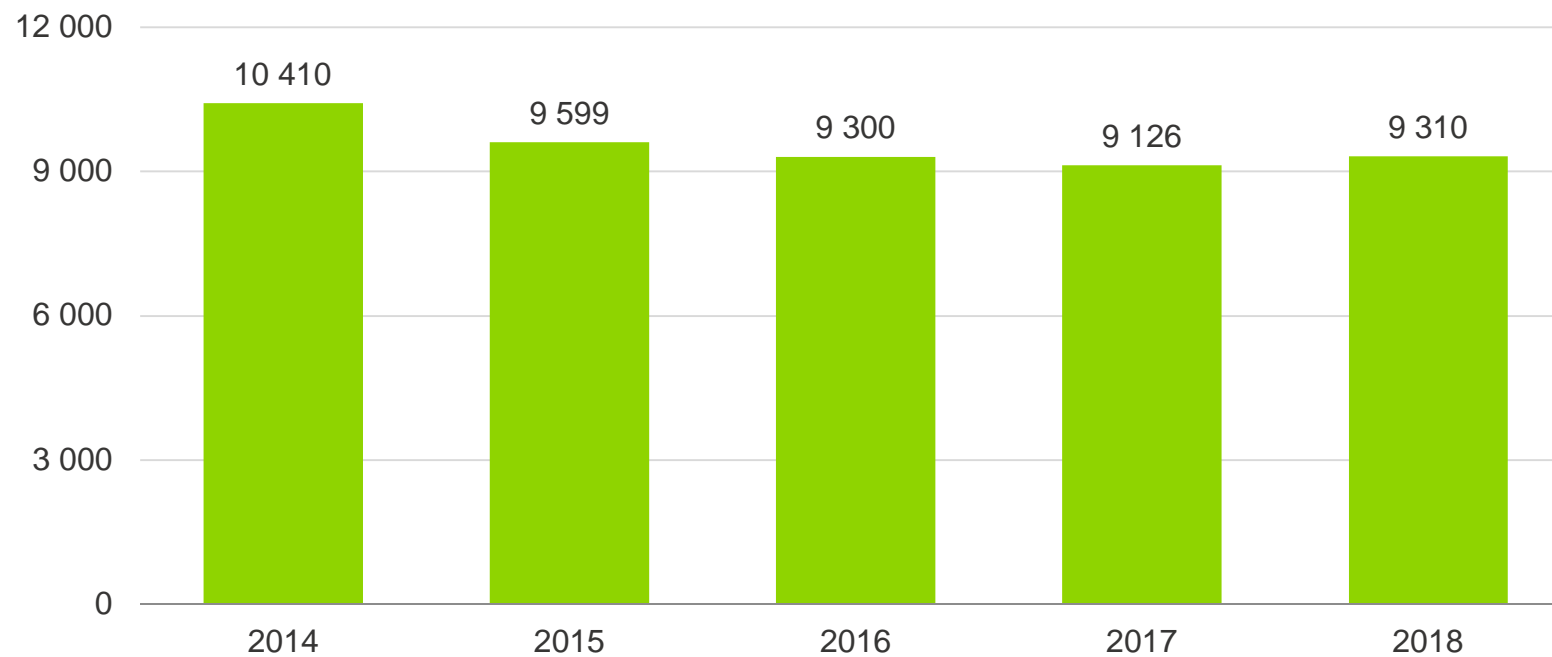
Milj. euroa



## Investoinnit käyttöomaisuuteen



## Henkilöstö

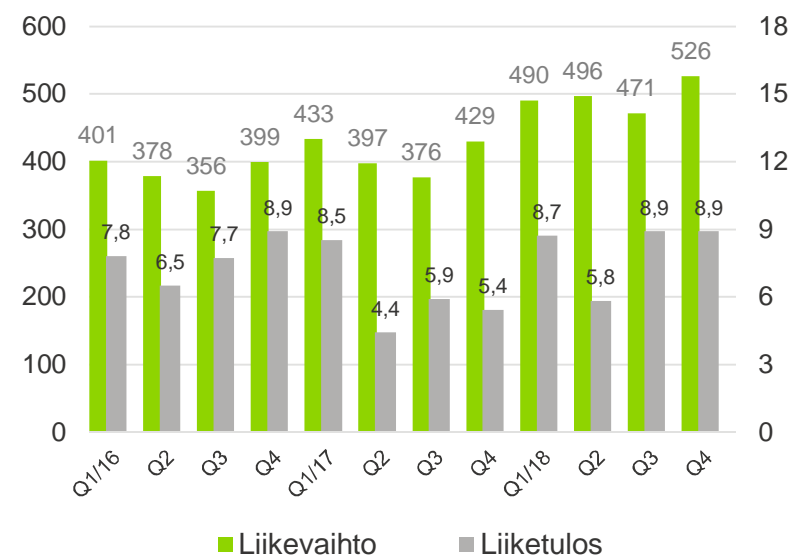


## Puutoimitukset ennätystasolla

- Puun tarjonta oli Suomessa hyvällä tasolla. Alkuvuonna nousseet kantohinnat vakiintuivat vuoden loppupuolella
- Korjuu- ja kuljetuskelit olivat Suomessa hyvät koko vuoden
- Alkuvuodesta Itämeren alueella oli edellisen syksyn ja alkutalven kelien takia merkittävää puun niukkuutta. Vuoden lopulla markkinatilanne tasapainottui.
- Metsä Forest toimitti puuta selvästi enemmän kuin edellisvuonna, yhteensä 36,4 miljoonaa kuutiota (vuonna 2017 32 milj.)
- Yksityismetsistä hankitusta puusta 35 % ostettiin sähköisesti. Metsänhoitopalveluiden sähköisen myynnin osuus oli 42 %

### Liikevaihto ja vertailukelpoinen liiketulos

Milj. euroa



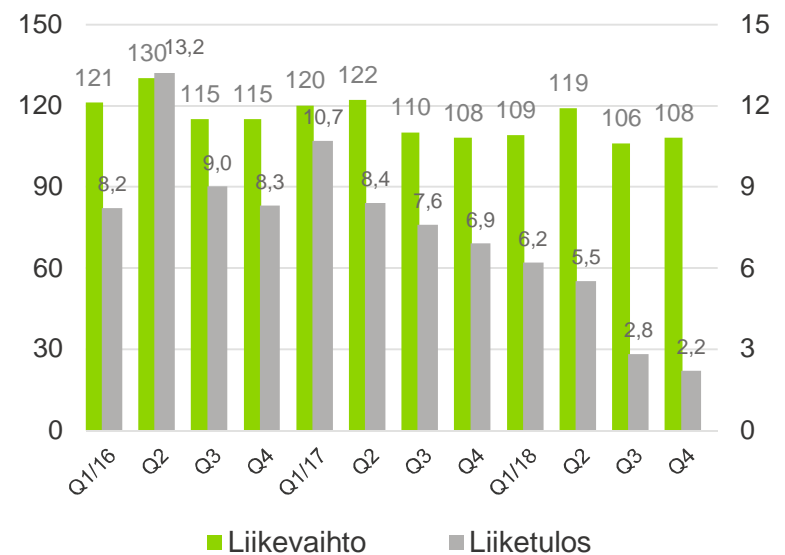


## Puuviilutuotteiden kysyntä hyvällä tasolla. Ison-Britannian markkinatilanne haastava

- Puuviilutuotteiden liikevaihto pysyi viime vuoden tasolla. Ison-Britannian toiminnan liikevaihto laski
- Puuviilutuotteiden myyntihinnat nousivat vahvan kysynnän ja myyntijakauman ansiosta
- Tuotannon haasteet laskivat toimitusmääriä
- Kustannusinflaatio, Ison-Britannian liiketoiminnan kannattavuuden lasku ja uusien tehtaiden kustannukset heikensivät kannattavuutta
- Pärnun koivuvaneritehdas käynnistyi elokuussa
- Punkaharjun Kerto LVL -linjan rakentaminen eteni aikataulussa. Linja käynnistyy vuoden 2019 ensimmäisellä puoliskolla

### Liikevaihto ja vertailukelpoinen liiketulos

Milj. euroa

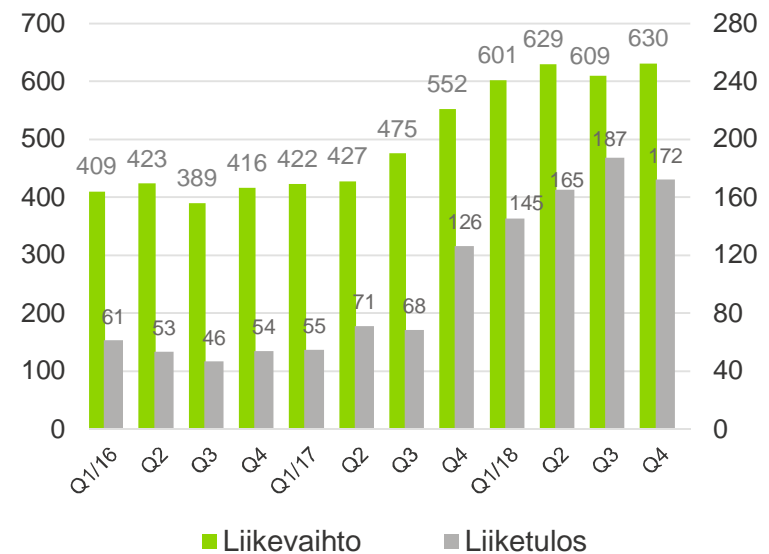


## Vahva sellun kysyntä siivitti huipputulokseen

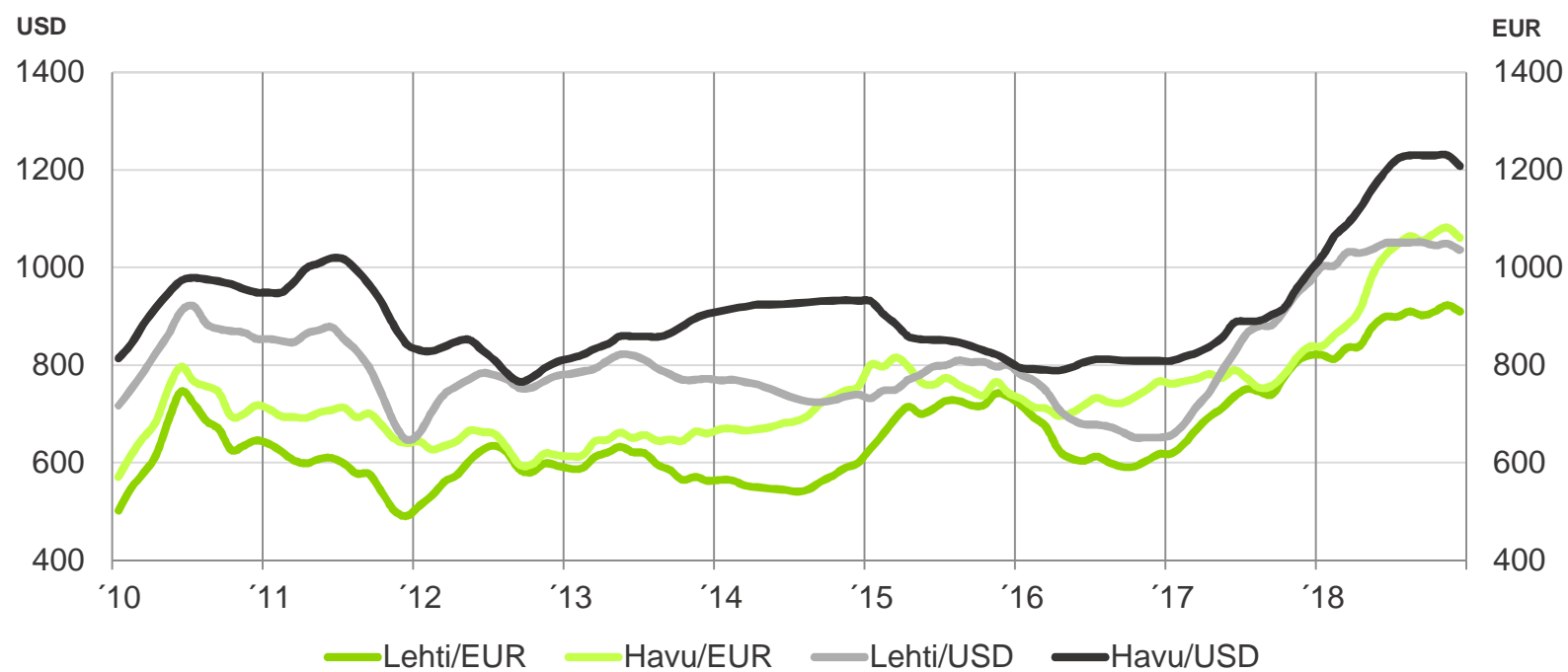
- Liikevaihtoa ja liiketulosta paransivat myyntihintojen nousu ja biotuotetehtaan myötä kasvaneet sellun toimitusmäärät
- Sellumarkkinoiden vahva kysyntä kolmella ensimmäisellä neljänneksellä nosti sellun hinnan huipputasolle
- Pitkäkuituisen sellun dollarimääräiset keskiarvohinnat nousivat 32 % ja lyhytkuituisen sellun 26 % edellisvuoteen verrattuna
- Kiinan talouskehityksen hidastuminen laski sellun kysyntää ja hintoja Kiinassa loppuvuonna
- Sahatavaran toimitusmäärät laskivat edellisvuodesta. Syksyyn asti nousseet hinnat laskivat loppuvuonna

### Liikevaihto ja vertailukelpoinen liike-tulos

Milj. euroa



## Sellun hinta (PIX) 2010–2018



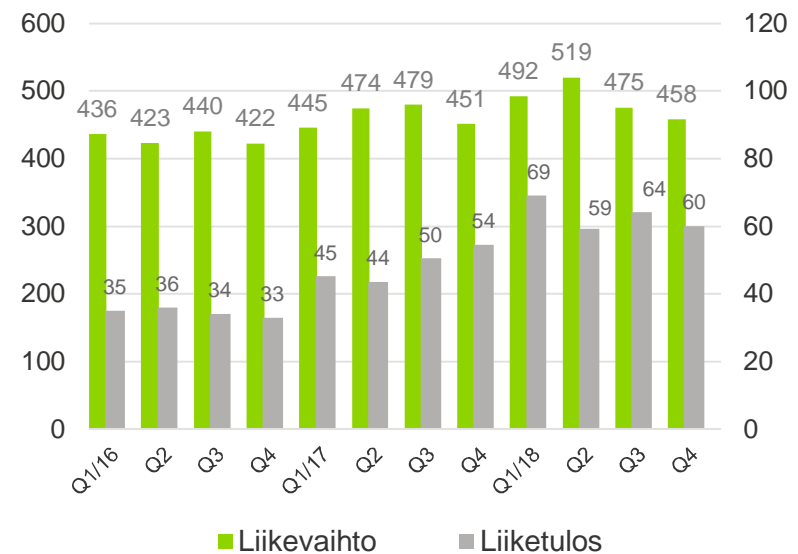
Lähde: Foex

## Hyvä hinta- ja toimitusmääräkehitys myös kartongissa

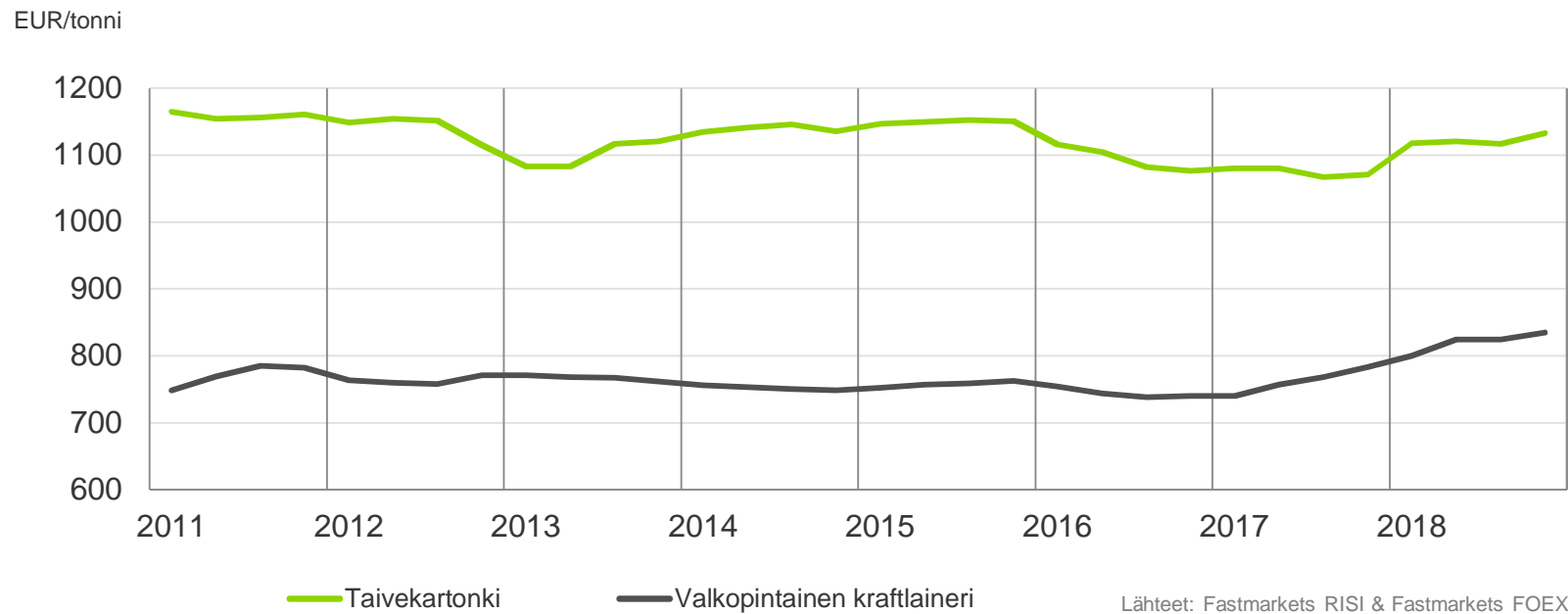
- Metsä Boardin liikevaihtoa ja kannattavuutta paransivat korkeammat kartonkien ja markkinasellujen hinnat sekä taivekartongin toimitusmäärä
- Osakkuusyhtiö Metsä Fibren kasvaneilla sellun tuotanto- ja toimitusmäärillä oli selvästi positiivinen tulosvaikutus
- Tuotantokustannukset nousivat mm. kohonneen puun hinnan ja Yhdysvaltain kallistuneiden rekkakuljetusten takia
- Valuuttakursseilla oli noin 53 miljoonan euron negatiivinen vaikutus liiketulokseen edellisvuoteen verrattuna

### Liikevaihto ja vertailukelpoinen liiketulos

Milj. euroa



# Taivekartongin ja valkopintaisen kraftlainerin hinta Euroopassa 2011–2018

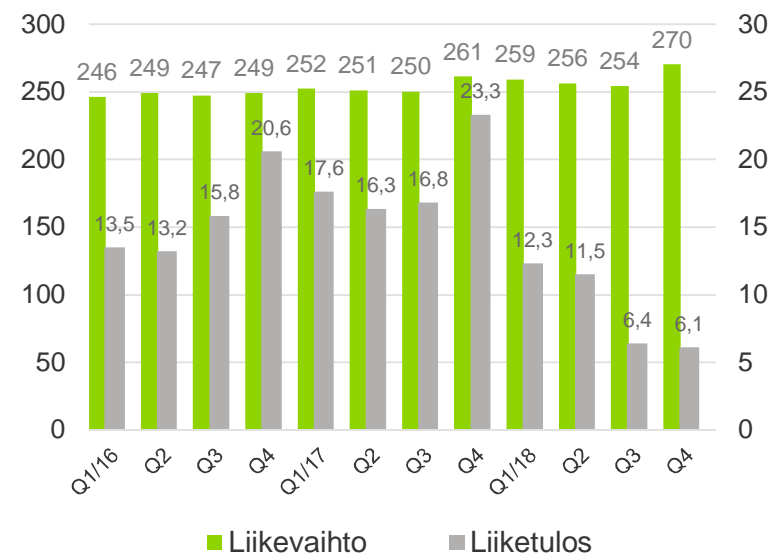


## Pehmo- ja tiivispaperien tuotantoa tehostetaan

- Korkeammat myyntimäärät ja hinnat kasvattivat Metsä Tissuen liikevaihtoa
- Liiketulosta heikensi kustannusinflaatio, jota ei täysin kyetty siirtämään lopputuotteiden hintoihin
- Myös valuuttakursseilla oli negatiivinen vaikutus tulokseen
- Metsä Tissuessa käynnistettiin vuoden lopulla sisäisen tehokkuuden parantamiseen tähtäävä operatiivinen tarkastelu
- Stotzheimin tehtaan strategisessa tarkastelussa tutkitaan kannattavuuden parantamista lyhyellä aikavälillä, mahdollista divestointia tai sulkemista

### Liikevaihto ja vertailukelpoinen liikeulos

Milj. euroa



## Markkinanäkymät

- Puun kysyntä kohdistuu sulan maan aikana korjattaviin harvennushakkuisiin ja energiapuussa latvusmassaan
- Havuvanerin näkymät ovat hyvät. Koivuvanerin kysynnässä on epävarmuutta. Kerto LVL -tuotteiden näkymät ovat pääosin vakaat
- Sellu- ja sahatavaran kysynnän odotetaan pysyvän hyvänä loppuvuonna, jos maailman talouskasvu on ennusteiden mukaista
- Kartonkitoimitusten arvioidaan nousevan hieman 1Q 2019:lla edellisestä neljänneksestä. Taivekartongin markkinahintojen paikallisissa valuutoissa ennakoidaan nousevan, keskihintoja pyritään nostamaan myös optimoimalla myynnin jakaumaa.
- Pehmo- ja tiivispaperin kysynnän odotetaan jatkuvan vakaana. Pehmopaperin kysyntä kasvaa itäisessä Keski-Euroopassa ja tiivispapereiden Aasiassa. Raaka-ainekustannukset rasittavat kannattavuutta



## Lähiajan tulospäätelmät

- Metsä Groupin vertailukelpoisen liike tuloksen arvioidaan vuoden 2019 ensimmäisellä neljänneksellä heikkenevän vuoden 2018 viimeisestä neljänneksestä





**Make the most of Metsä**

