

Metsä

Metsä Board

Tulos tammi–maaliskuu 2026

Esitysmateriaali

29.4.2026

Vastuuvapauslauseke

Tämä esitys sisältää tulevaisuuteen suuntautuvia lausuntoja. Sanat "uskoa", "odottaa", "ennakoida", "aikoa", "saattaa", "suunnitella", "arvioida", "tahdostaa", "pitäisi", "voisi", "tähdätä", "tavoitella", "saattaa" tai kussakin tapauksessa niiden negatiivinen tai mikä tahansa vastaava ilmaisu tunnistaa tietyt näistä tulevaisuuteen suuntautuvista lausunnoista. Muut voidaan tunnistaa kontekstista, jossa lausunnot esitetään. Tulevaisuutta koskeviin lausumiin liittyy luonteeltaan olettamuksia, riskejä ja epävarmuustekijöitä. Vaikka uskomme, että näissä tulevaisuutta koskevissa lausumissa esitetyt odotukset ovat kohtuullisia, todelliset tulokset voivat poiketa jopa olennaisesti näissä tulevaisuutta koskevissa lausunnoissa ilmaistusta tai implisiittisistä. Kehotamme esityksen osallistujia olemaan luottamatta kohtuuttomasti tällaisiin lausuntoihin.

Tämän esityksen sisältämät tiedot ja näkemykset on annettu tämän esityksen päivämääränä ja niitä voidaan muuttaa ilman erillistä ilmoitusta. Metsä Board ei sitoudu julkisesti päivittämään tai tarkistamaan tulevaisuutta koskevia lausuntoja, joko uuden tiedon, tulevien tapahtumien tai muun johdosta, paitsi lain edellyttämässä laajuudessa.

Katsojien tulee ymmärtää, että tämä esitys ei ole eikä sitä tule tulkita tarjoukseksi ostaa tai merkitä Metsä Boardin arvopapereita missä tahansa päin maailmaa tai kannustimena ryhtyä mihinkään siihen liittyvään sijoitustoimintaan. Mikään tämän esityksen osa ei saa muodostaa perustaa tai olla perustana sopimukselle tai sitoumukselle tai päätökselle sijoittaa Metsä Boardin arvopapereihin. Potentiaalisia sijoittajia kehoitetaan tutustumaan Metsä Boardin tilinpäätökseen, osavuosikatsauksiin ja pörssitiedotteisiin sekä muuhun Metsä Boardin julkaisemaan tietoon kattavan kuvan muodostamiseksi yhtiöstä ja sen arvopapereista.

Metsä Board julkaisee sisäpiiritietoa markkinoiden väärinkäyttöasetuksen (Market Abuse Regulation, MAR) ja Nasdaq Helsingin sääntöjen mukaisesti.

Muutosohjelma etenee uuden strategian myötä

Uusi strategiamme selkeyttää liiketoimintakohtaisia painotuksia ja luo vahvan pohjan tulevaisuuden kasvulle

Muutosohjelma etenee hyvin – noin 50 % tavoitellusta EBITDA-parannuksesta saavutettu (run-rate)

Aktiivinen alkuvuosi vaikutti käyttöpääomaan ja rahavirtaan

Operatiivinen ohjaus säilyy rahavirtaperusteisena, ja tiukka pääomakuri jatkuu

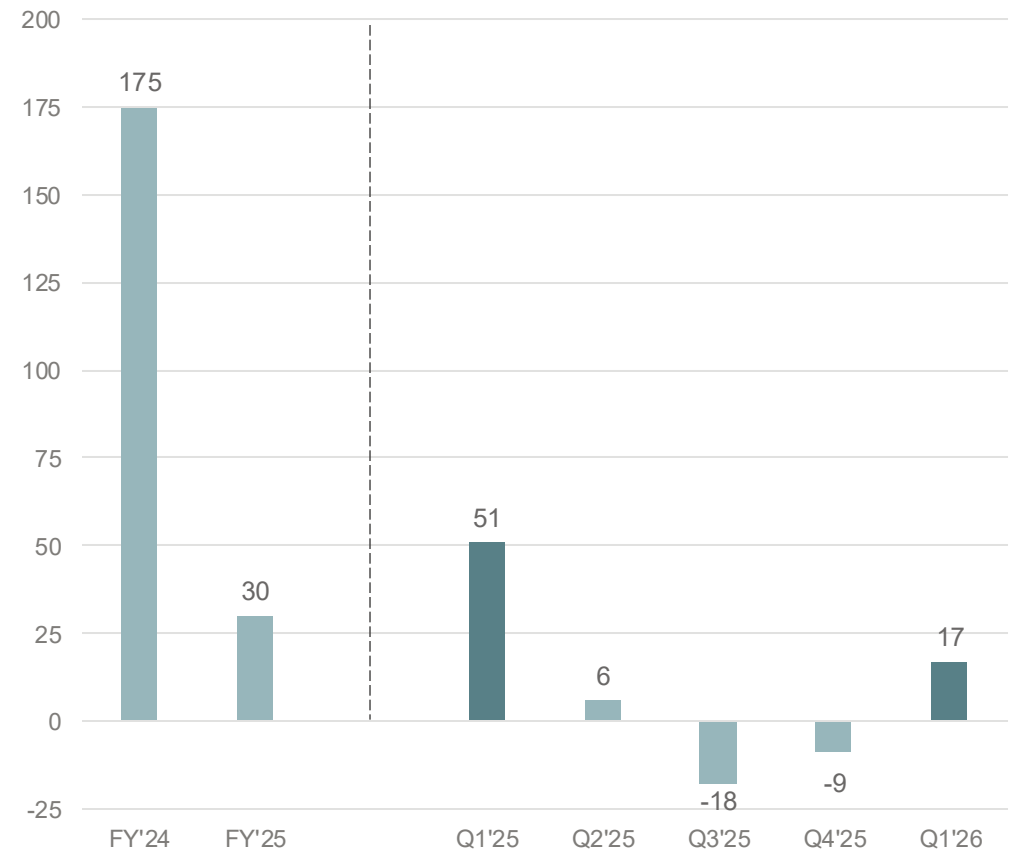
Kannattavuutta parantavat toimenpiteet jatkuivat

Q1 2026 lyhyesti

- Uusi strategia ja taloudelliset tavoitteet vuosille 2026–2030 julkaistiin
- Liikevaihtoa ja kannattavuutta heikensivät taivekartongin laskeneet toimitusmäärät Yhdysvaltoihin, negatiiviset valuuttavaikutukset, alhaisemmat euromääräiset kartonkihinnat sekä Metsä Fibren matalampi tulososuus
- Muutosohjelma eteni hyvin, noin 100 miljoonan euron vuosittaiset kustannussäästöt (run-rate) saavutettu
- Käyttöpääoma kasvoi edelliseen vuosineljännekseen verrattuna johtuen korkeammista tuotantomääristä ja varautumisesta tuleviin tehdasseisokkeihin
- Metsä Board hankki arkituskapasiteettia Alankomaista vahvistaakseen palvelukykyään Euroopassa

Vertailukelpoinen käyttökate

Milj. euroa



Lähi-idän (Iranin) konflikti – kustannusvaikutukset ja mitigoivat toimenpiteet

Vaikutukset ensimmäisellä vuosineljänneksellä

- Rajallinen suora tulosvaikutus
- Ei merkittäviä häiriöitä tuotannossa tai toimituksissa

Odotetut vaikutukset tulevilla vuosineljänneksillä

- Öljyn ja maakaasun korkeammat hinnat lisäävät kustannuspainetta
 - Logistiikka ja kuljetukset
 - Tietty raaka-aineet, mukaan lukien kemikaalit

Mitigoivat toimenpiteet ja kilpailuasema

- Kaupalliset toimenpiteet, tuotannonrajoitukset ja lisäkustannussäästöt
- Korkea energiaomavaraisuus rajoittaa altistumista fossiilisen energian hintavaihteluille
 - Yhtiö noin 90-prosenttisesti energiaomavarainen
 - 90 % käytetystä energiasta on fossiilitonta
 - Tukee kustannuskilpailukykyä ja turvaa tuotannon jatkuvuuden

Consumer Packaging

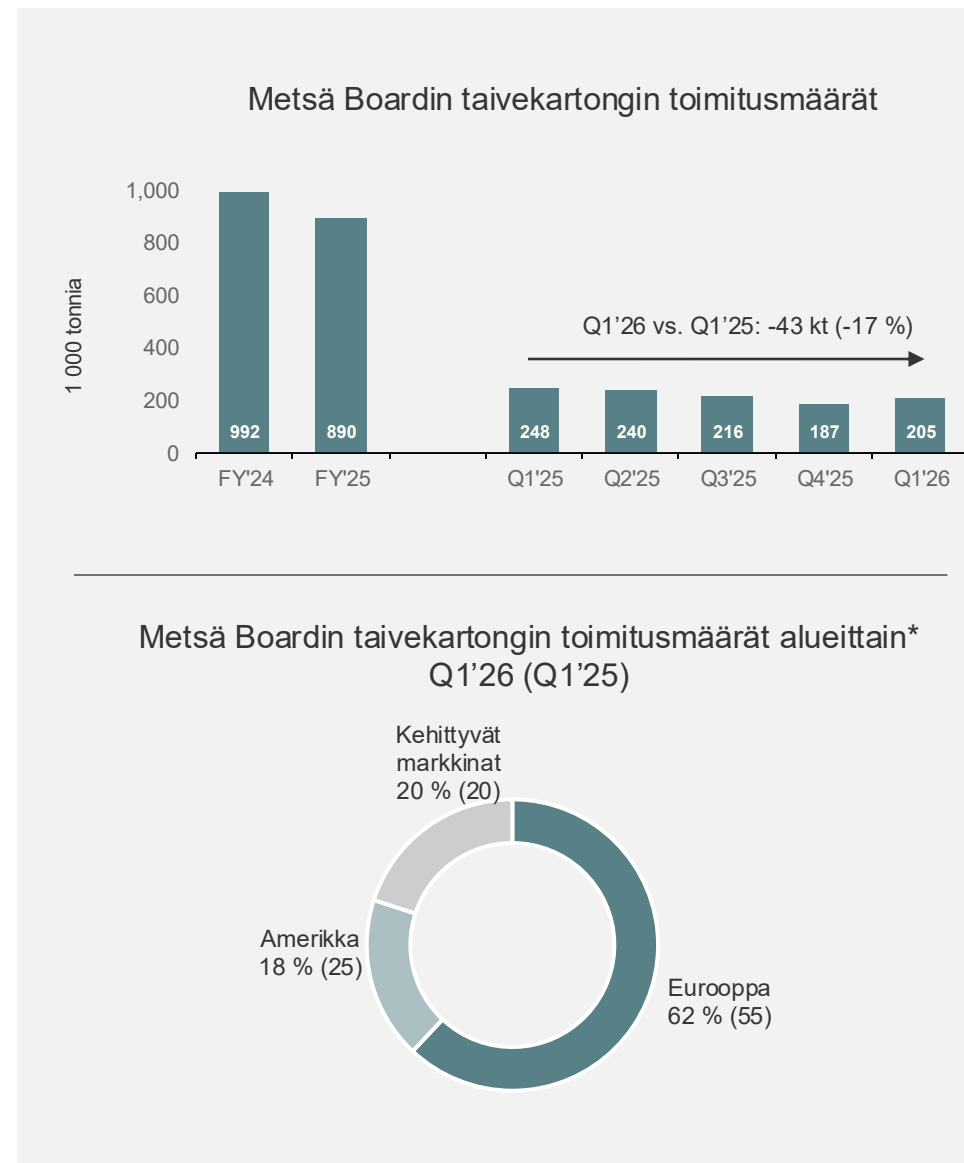
Taivekartonki

54 %

liikevaihdosta
Q1'26

Kehitykseen vaikuttivat erityisesti Yhdysvalloista johtuvat toimintaympäristön paineet

- Euroopassa kysyntä pysyi vaimeana mutta kasvoi loppuvuodesta 2025
 - Toimitusmäärät Eurooppaan laskivat noin 10kt Q1'26 vs. Q1'25
- Yhdysvalloissa 10 % tuontitullit heikensivät myyntiä
 - Toimitusmäärät USA:han laskivat noin 20 kt Q1'26 vs Q1'25, josta tarjoilupakkausten osuus noin puolet
 - Suurin vaikutus Husumin tehdasintegraattiin
- Euromääräinen keskihinta laski vertailukaudesta
 - Johtui osittain USD:n heikentymisestä suhteessa euroon
 - Tullien vaikutukset saatu hintoihin vain osittain



*) HUOM: Metsä Board sulki Takon kartonkitehtaan (taivekartonkikapasiteetti 210 kt/vuosi) kesäkuussa 2025

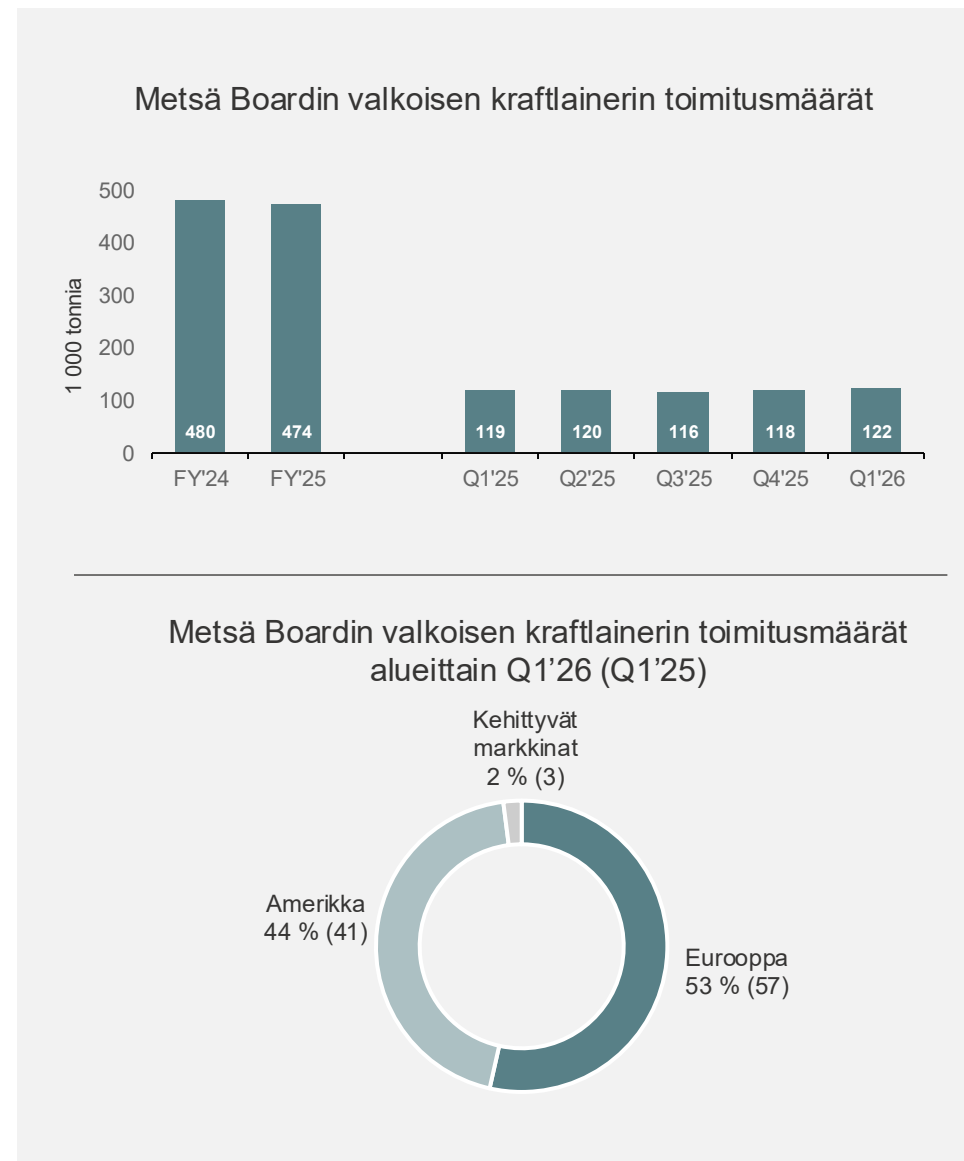
Retail Packaging

Valkoinen kraftlaineri

30 %
liikevaihdosta
Q1'26

Volyymit ja hinnat vakaalla tasolla

- Valkoisen kraftlainerin kysyntä on pysynyt suhteellisen vakaana sekä Euroopassa että Yhdysvalloissa
- Euromääräinen keskihinta laski vertailukaudesta
 - Johtui pääasiassa USD:n heikentymisestä suhteessa euroon
 - Yhdysvalloissa 10 % tuontitullien vieminen päällystetyn valkoisen kraftlainerin hintoihin on onnistunut suhteellisen hyvin

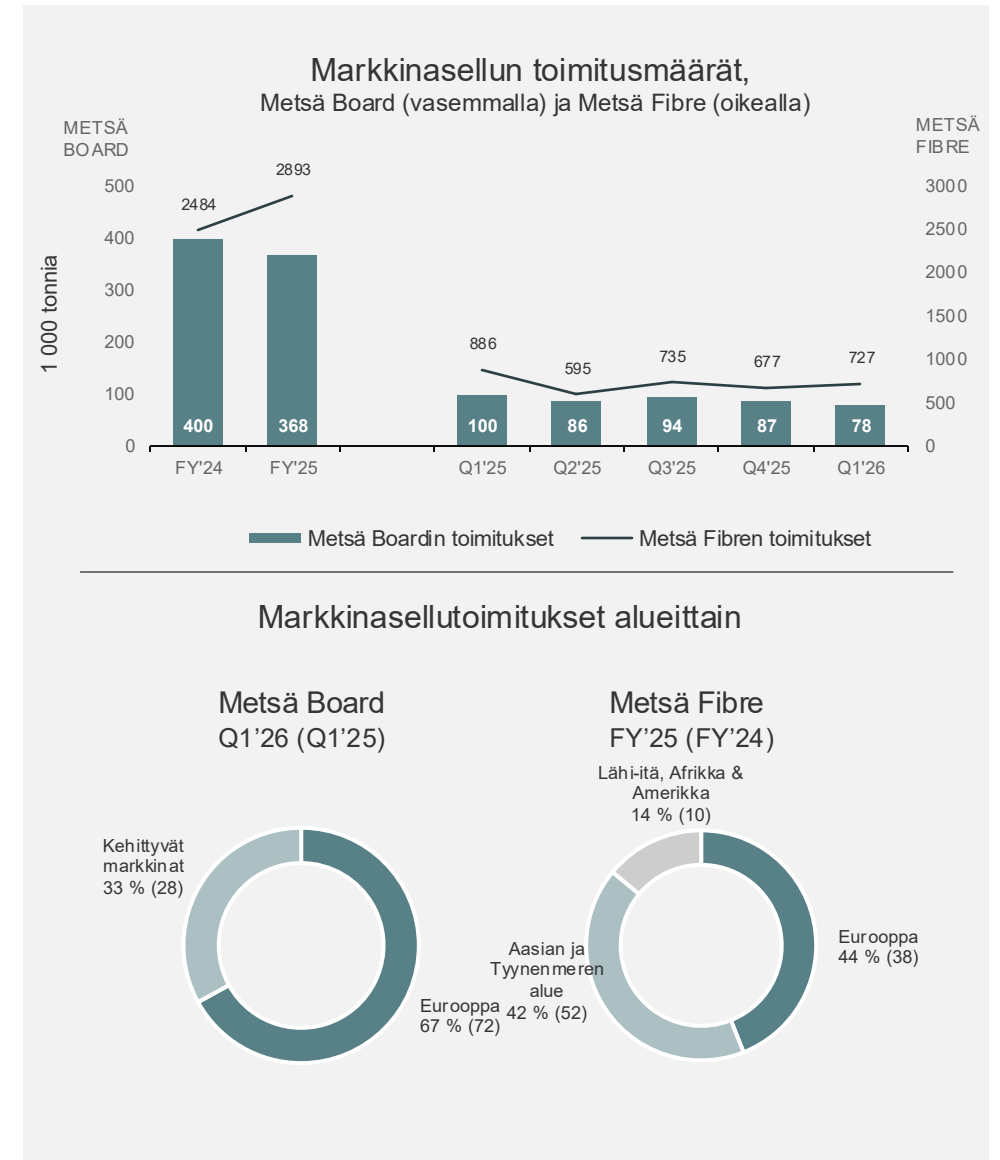


Market Pulp

11 %
liikevaihdosta¹⁾
Q1'26

Haastavat markkinaolosuhteet jatkuivat

- Kuluttajien varovaisuus heikentää edelleen markkinasellun kysyntää sekä Euroopassa että Kiinassa
- Lehtipuusellun myynti hieman havupuusellua paremmalla tasolla
- Määrät ja hinnat Q1'26 vs. Q1'25
 - Metsä Boardin³⁾ sellutoimitukset -22 %
 - Metsä Fibren sellutoimitukset -18 %
 - Havupuusellun hintakehitys (PIX, USD) Euroopassa +5 % ja Kiinassa -13 %



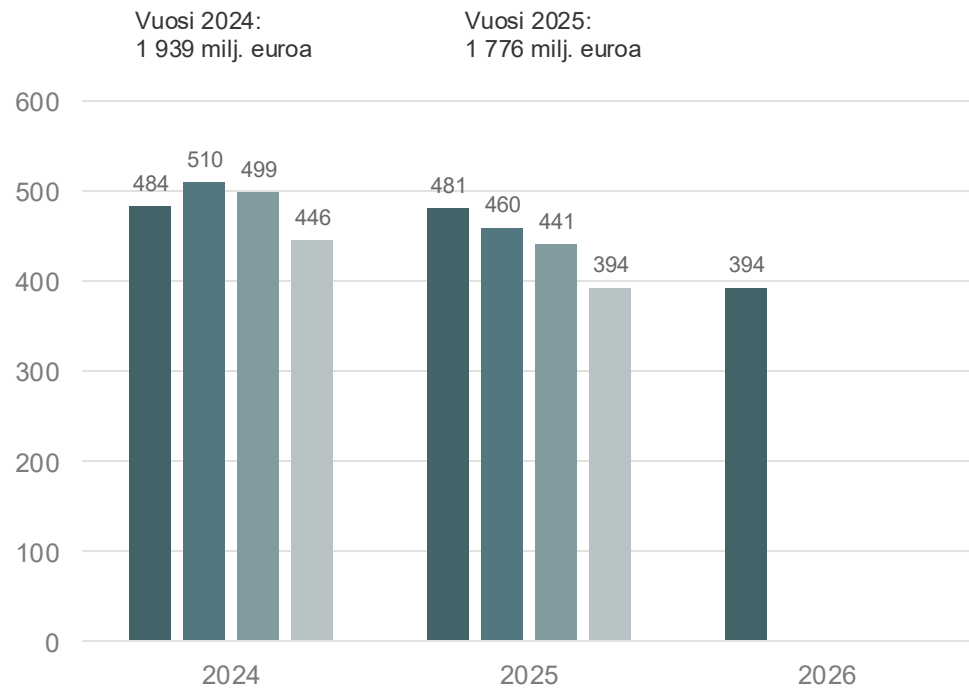
1) Metsä Boardin markkinasellun liikevaihto, ei sisällä Metsä Fibreä

2) Metsä Board omistaa 24,9 % osuuden Metsä Fibrestä. Yhtiö yhdistää osuutensa Metsä Fibren nettotuloksesta omaan käyttökatteeseensa neljännesvuosittain.

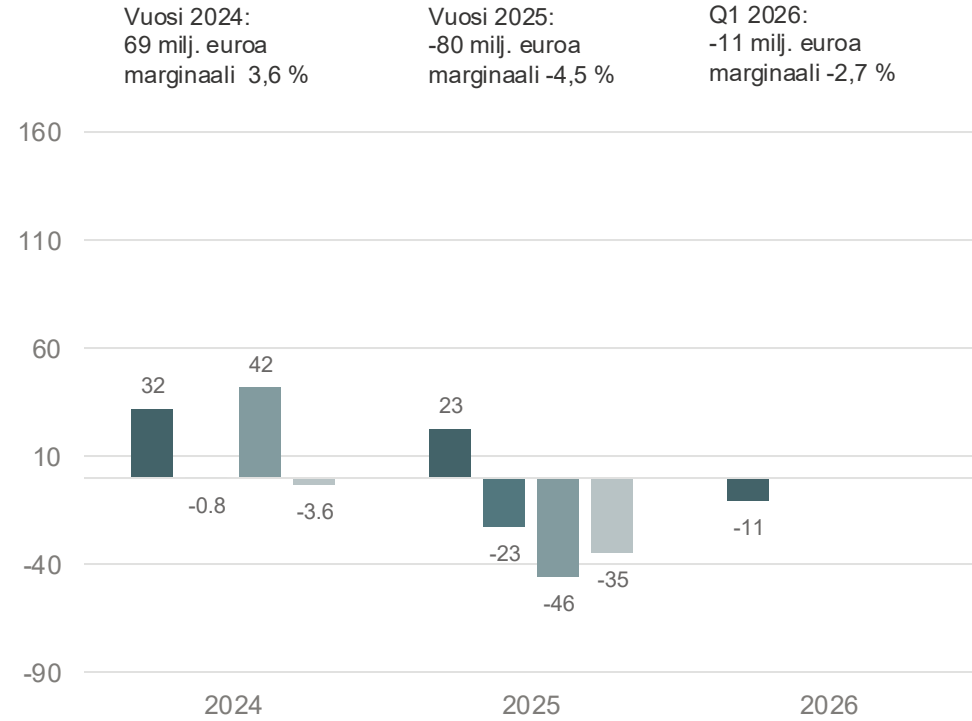
3) Mukaan lukien BCTMP

Q1 2026: Liikevaihto laski pienempien volyymien sekä epäsuotuisan valuuttakurssi- ja hintakehityksen vaikutuksesta

Liikevaihto vuosineljänneksittäin
Milj. euroa



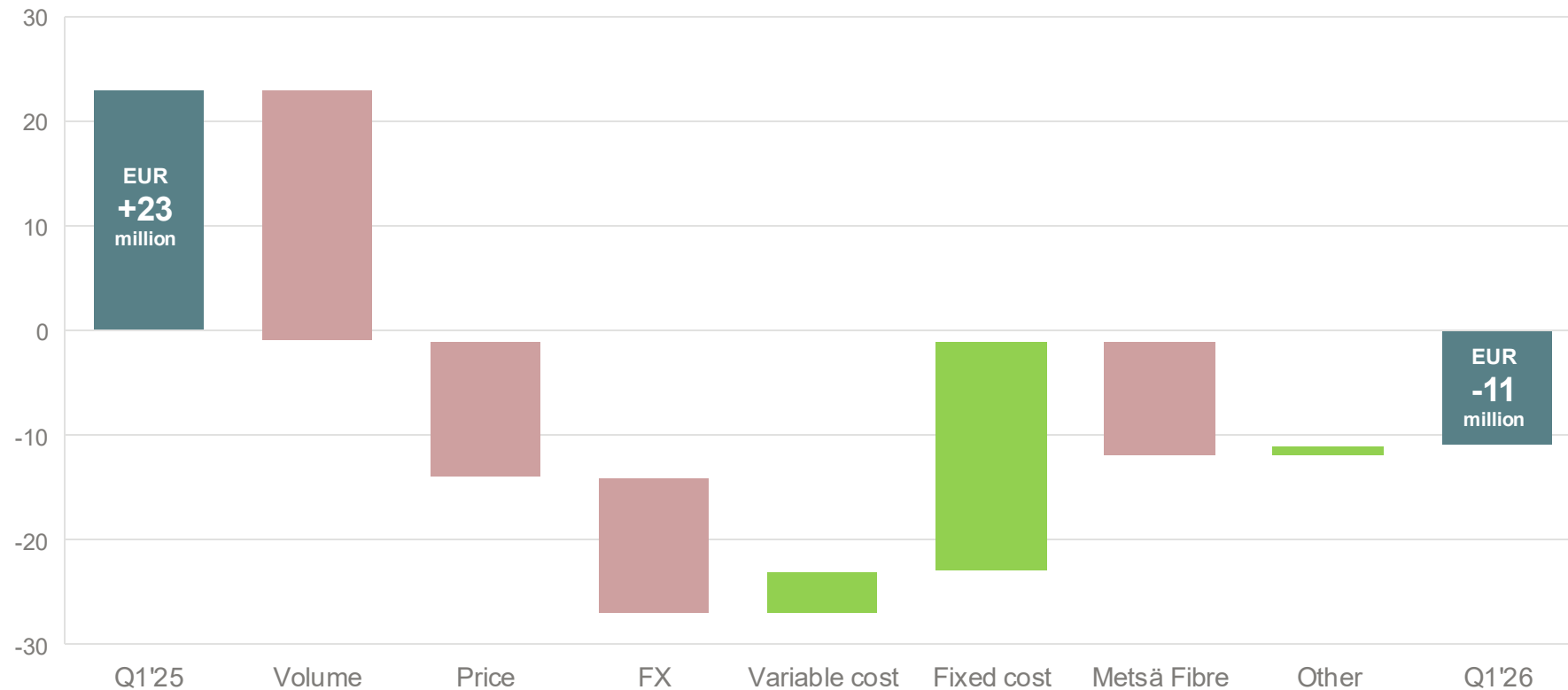
Vertailukelpoinen liiketulos, vuosineljänneksittäin
Milj. euroa ja % liikevaihdosta



Q1 2025 vs Q1 2026 liike-tulos

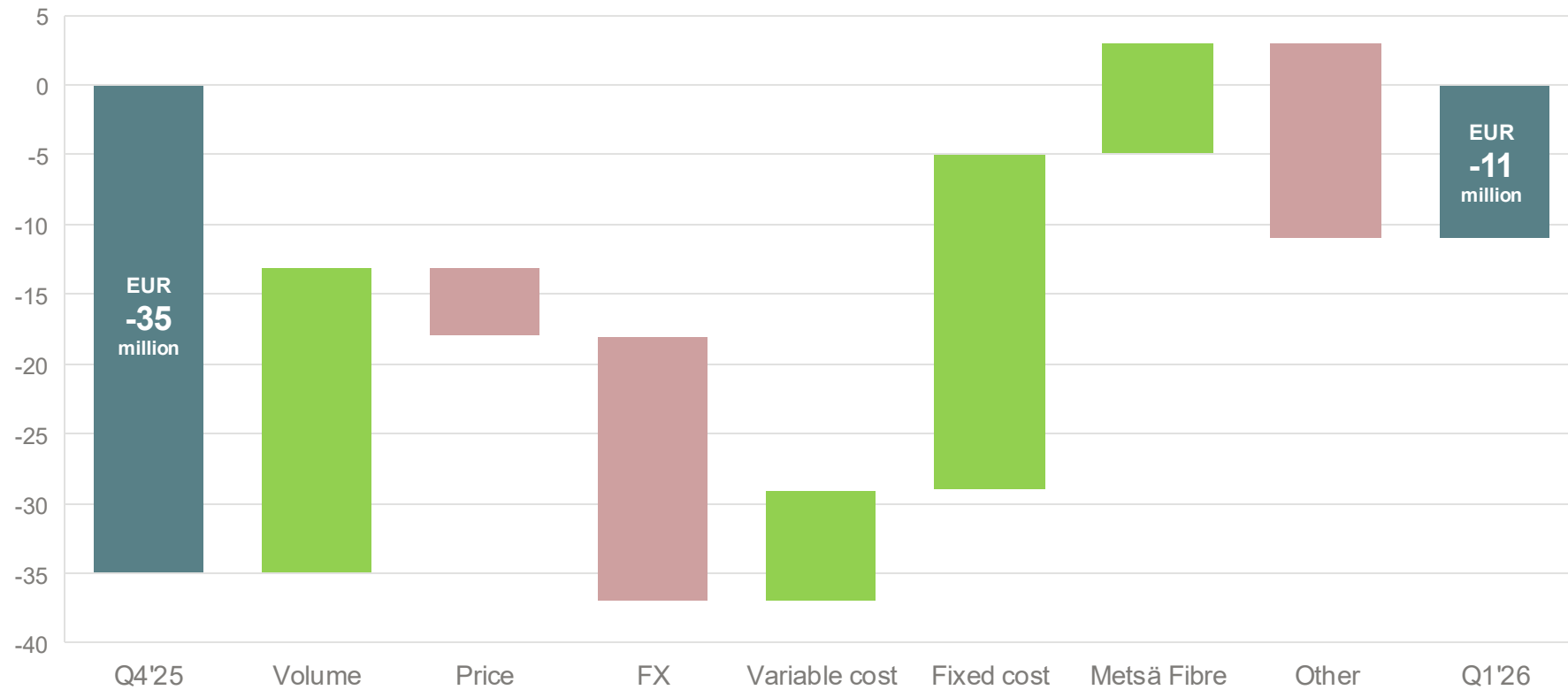
Omilla toimenpiteillä positiivinen vaikutus – haastavat markkinaolosuhteet vaikuttivat myynnin kehitykseen

Vertailukelpoinen liike-tulos



Omilla toimenpiteillä ja volyymikasvulla positiivinen vaikutus

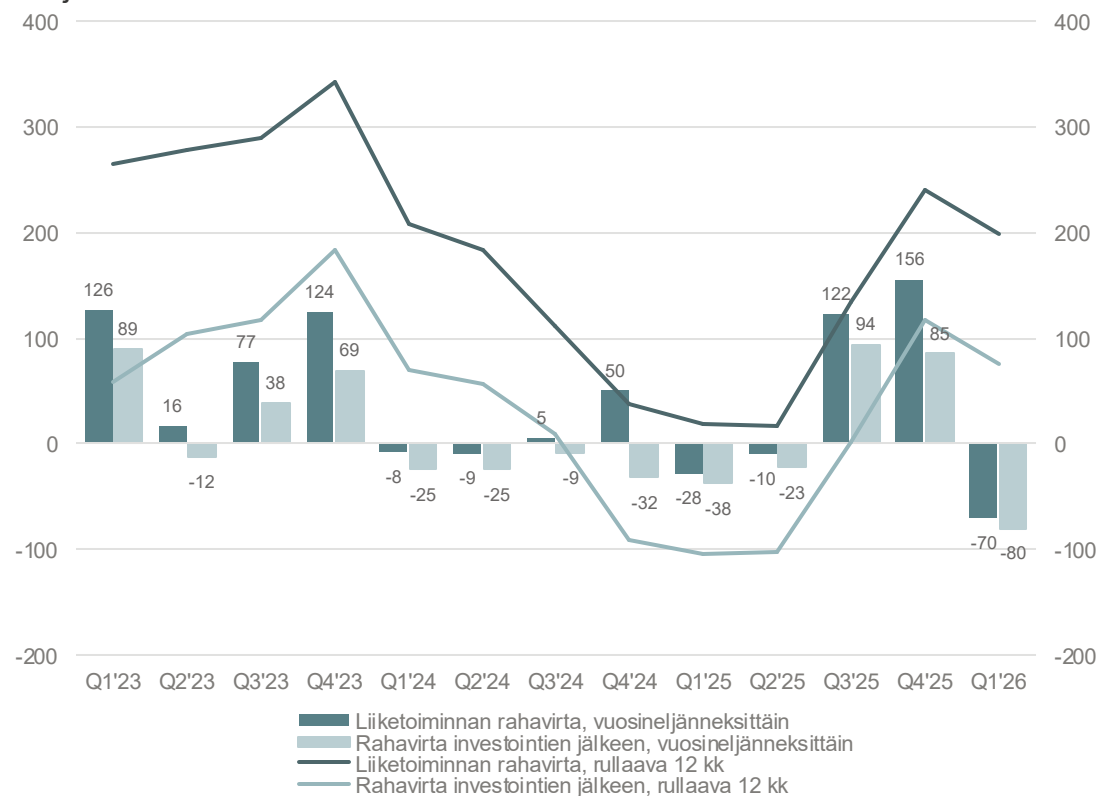
Vertailukelpoinen liike-tulos



Käyttöpääoman kasvu heikensi rahavirtaa ensimmäisellä vuosineljänneksellä

Liiketoiminnan rahavirta ja rahavirta investointien jälkeen

Milj. euroa

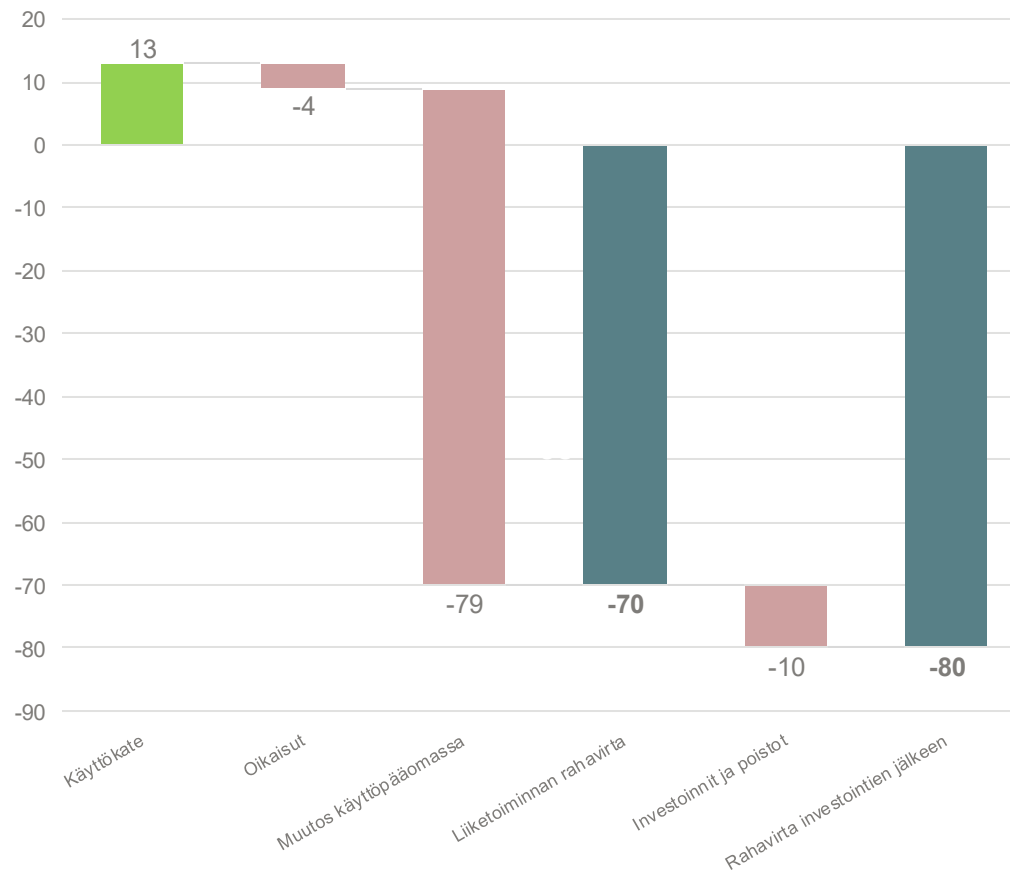


■ Liiketoiminnan rahavirta, vuosineljänneksittäin
 ■ Rahavirta investointien jälkeen, vuosineljänneksittäin
 — Liiketoiminnan rahavirta, rullaava 12 kk
 — Rahavirta investointien jälkeen, rullaava 12 kk

Metsä Fibreltä saatu osinko sisältyy liiketoiminnan rahavirtaan: Q1'23: 83 milj. euroa, Q1'24: 10 milj. euroa, Q1'25: 0 euroa, Q1'26: 0 milj. euroa.

Q1 2026 rahavirtaerittely

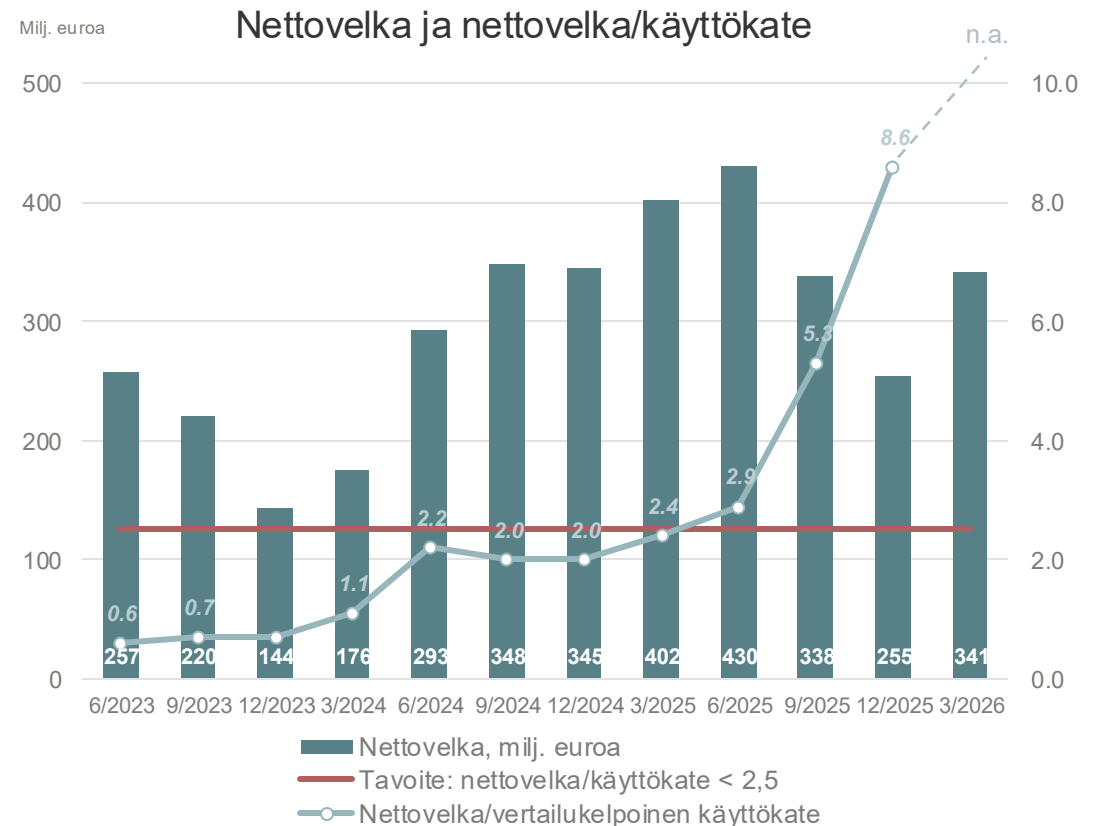
Milj. euroa



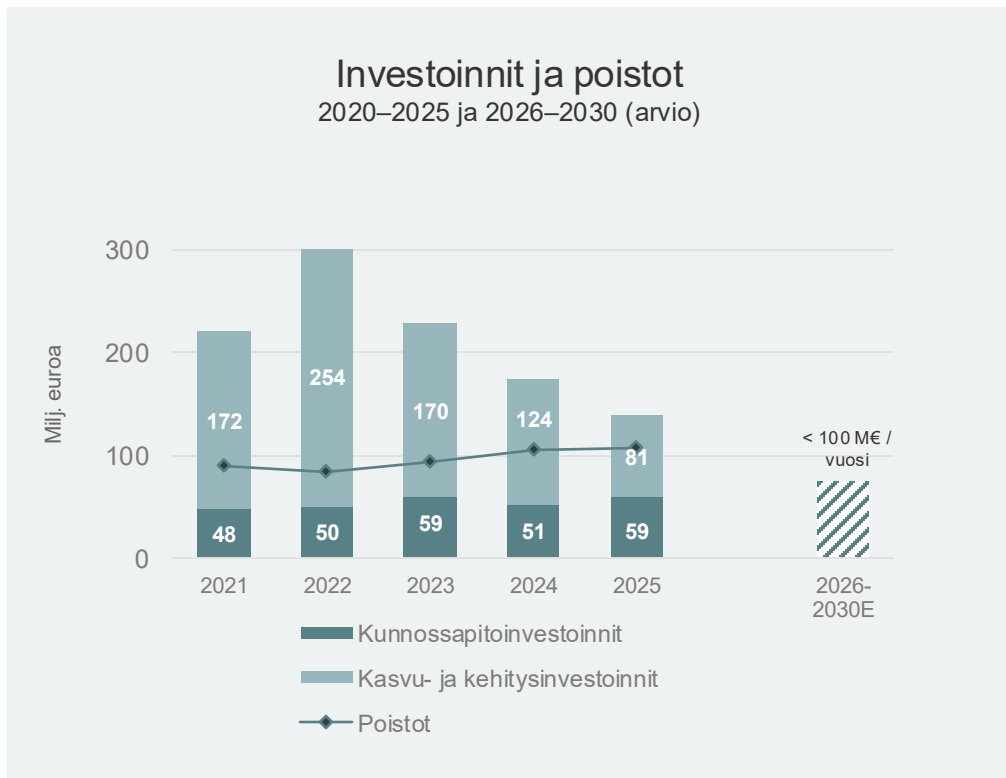
Vakaa tase – nettovelan/käyttökatteen kehityksen taustalla pääasiassa heikko kannattavuus

Maaliskuu 2026

- Nettovelkaa/käyttökatetta ei raportoida (n.a.) negatiivisen käyttökateen vuoksi
- Korollinen velka oli 606 miljoonaa euroa ja korollinen nettovelka 341 miljoonaa euroa
- Likviditeetti 514 miljoonaa euroa: Likvidit varat ja sijoitukset 264 miljoonaa euroa ja käyttämätön valmiusluotto (RCF) 250 miljoonaa euroa
- Metsä Boardilla investment grade -tason luottoluokitus Moody'silta ja S&P:ltä



Merkittävät investoinnit on saatu päätökseen – jatkossa investoinnit selvästi pienemmät



2026–2030, arvio

- Vuosittaiset investoinnit selvästi alle 100 milj. euroa, josta
 - Vuosittainen kunnossapitotaso on noin 50 milj. euroa
- Huolellisesti valikoidut tehdaskohtaiset investoinnit mahdollisia pitkän aikavälin arvonluonnin tukemiseksi

Lähiajan näkymät

Toimintaympäristö

PAKKAUSKYSYNTÄ

- Kuluttajien varovaisuus heikentää edelleen pakkausten kysyntää ja myynnin ennustettavuutta
- USA:ssa tuontitullit vaikuttavat kysyntään
- Varastojen täydentäminen ja kausivaihtelu tukevat kysyntää toisella vuosineljänneksellä

SELLU

- Globaalia kysyntää rajoittavat edelleen paperi- ja kartonkiteollisuuden alhaiset kapasiteetin käyttöasteet
- Euroopassa tuotannonrajoitukset mahdollisia kustannus- ja valuuttakurssipaineiden vuoksi

KUSTANNUKSET

- Lähi-idän konfliktiin liittyvä öljyn ja maakaasun hintojen nousu lisää logistiikka- ja kemikaalikustannuksia – arvioitu vaikutus* Q2:lla noin 10 milj. euroa

VALUUTTAKURSSIT

- Lievästi negatiivinen vaikutus Q2:lla verrattuna Q1:een

Metsä Board -kohtaiset näkymät Q2/26 (verrattuna Q1/26)

- Rahavirtaperusteinen operatiivinen ohjaus on edelleen keskiössä: Liiketoiminnan rahavirran arvioidaan vahvistuvan Q2:lla verrattuna Q1:een
- Valmistautuminen tuleviin seisokkeihin pitää tuotantotasot korkeana Husumissa ja Kemissä
- Kartongin toimitusmäärien odotetaan kasvavan
- Energia- ja puukustannusten odotetaan laskevan, kiinteät kustannukset nousevat lisääntyvän kunnossapidon ja korkeampien henkilöstökulujen vuoksi
- Muutosohjelman toimenpiteet keventävät kustannusrakennetta entisestään

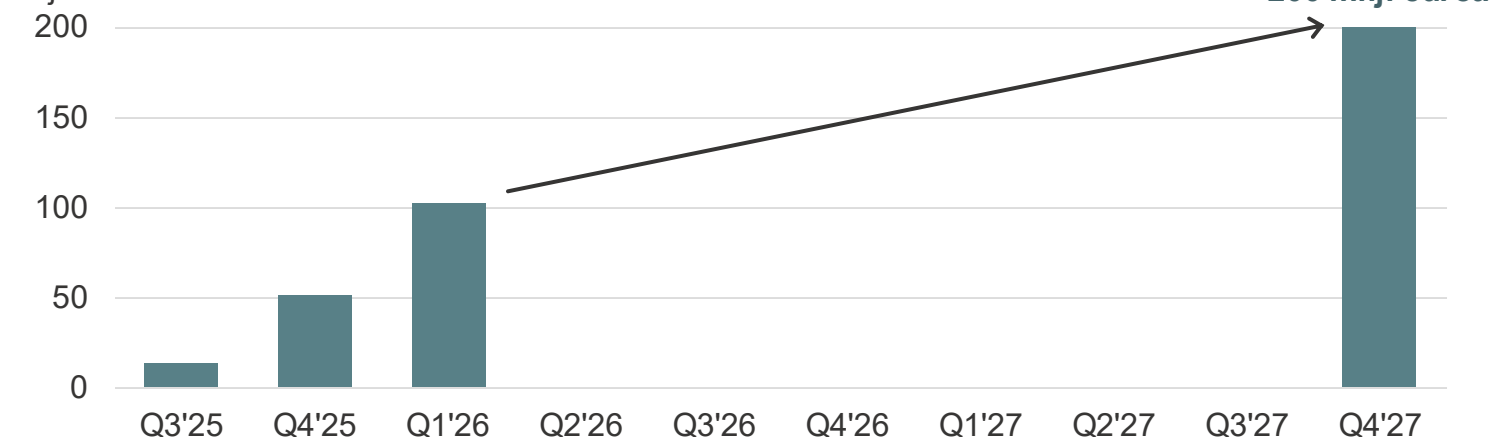
Muutosohjelma tukee kannattavuuden palauttamista

Kassavirran vahvistaminen ✓	<ul style="list-style-type: none">■ Käyttöpääoman vapauttaminen varastoja sekä osto- ja myyntisaamisia optimoimalla■ Investointien vähentäminen	300 milj. euron käyttöpääoman vapauttaminen H2'25 aikana – rahavirtaperusteinen operatiivinen ohjaus jatkuu
Henkilöstökustannukset ✓	<ul style="list-style-type: none">■ Vuonna 2025 henkilöstövähennyksiä kaikissa toimintamaissa sekä Metsä Groupissa	Tavoite 2027 loppuun mennessä: 200 milj. euron käyttökateparannus (run-rate)
Hankinta ✓+	<ul style="list-style-type: none">■ Logistiikka- ja hankintakustannusten optimointi ja ulkoisten kulujen karsinta■ Yksikköhintojen vähentäminen, toimittajasuhteiden hallinta	Saavutettu 31.3.2026 mennessä: 100 milj. euron käyttökateparannus (run-rate)
Tehtaiden tuottavuus ✓+	<ul style="list-style-type: none">■ Raaka-aineiden ja energian käytön optimointi■ Toiminnan ja tarjoaman yksinkertaistaminen	
Kaupallinen erinomaisuus ✓+	<ul style="list-style-type: none">■ Kasvu valituissa tuotesegmenteissä katteiden optimoinnin ja paremman asiakaspalvelun tuella■ Markkina-aseman vahvistaminen Euroopassa ja Pohjois-Amerikassa	

Luottamus muutosohjelman toteutukseen kasvaa

Toteutettujen toimenpiteiden vaikutus käyttökatteeseen (run-rate)

Milj. euroa



Toteutunut vaikutus käyttökatteeseen vuosineljänneksittäin, milj. euroa

<10

20

Toteutunut vaikutus käyttökatteeseen, milj. euroa, kauden loppuun mennessä

<10

30

Keskeiset toimenpiteet Q1'26:n aikana:

- Tehtaiden tuotannon tehostaminen ja raaka-aineiden optimointi
- Uudistetut toimittajasopimukset ja kaupalliset mallit
- Reittien ja kuljetusmuotojen optimointi

Huom. Tavoitellut, toteutetut ja realisoituneet parannukset kuvaavat absoluuttisia kustannussäästöjä sekä kannattavuuden parantamistoimenpiteiden arvoa. Niitä ei tule tulkita ohjeistukseksi Metsä Boardin kokonaiskäyttökatteesta kyseisillä ajanjaksoilla.

Husumin tehdasintegraatti edelleen muutosohjelman keskiössä

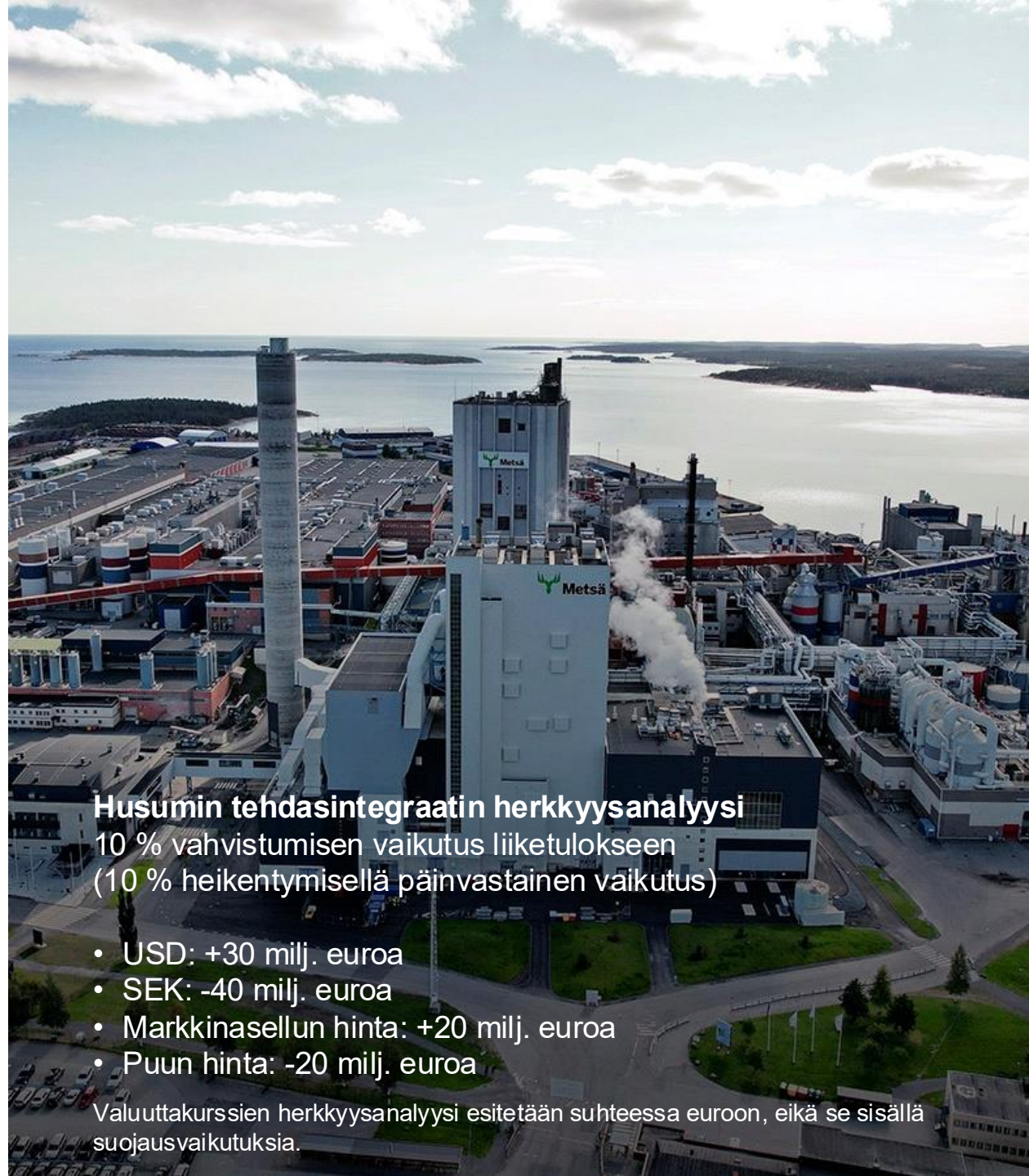
Kannattavuuteen vaikuttavat merkittävästi **USA:n tuontitullit** ja **heikko sellumarkkina**

Korkea herkkyys kartonkikysynnän, valuuttakurssien sekä puun ja markkinasellun hintojen muutoksille



Muutosohjelman **kustannussäästöt** tarjoavat selkeää nousupotentiaalia

Arkituskapasiteetin laajentaminen Winschotenissa tehostaa Husumin asemaa Euroopan markkinoilla



Husumin tehdasintegraatin herkkyysanalyysi

10 % vahvistumisen vaikutus liiketulokseen (10 % heikentymisellä päinvastainen vaikutus)

- USD: +30 milj. euroa
- SEK: -40 milj. euroa
- Markkinasellun hinta: +20 milj. euroa
- Puun hinta: -20 milj. euroa

Valuuttakurssien herkkyysanalyysi esitetään suhteessa euroon, eikä se sisällä suojausvaikutuksia.

Yhteenveto

- Vuosi 2026 käynnistyi aktiivisesti uudella strategialla ja taloudellisilla tavoitteilla
- Liikevaihto laski vertailukaudesta, taustalla pääasiassa Yhdysvaltojen tuontitullit, valuuttakurssit ja hinnoittelu
- Kannattavuus paranee, mutta rasiitteena edelleen Husum ja heikko sellumarkkina
- Muutosohjelma etenee hyvin, noin puolet (run-rate) tavoitteesta saavutettu

Tulossa

- Asiakaslähtöinen ja rahavirtaperusteinen liiketoiminnan ohjaus jatkuu
- Husum on edelleen keskiössä
- Lähi-idän konfliktin odotetaan lisäävän logistiikka- ja kemikaalikustannuksia
- Valmistautuminen tuleviin tehdasseisokkeihin H2:lla

Liitteet

Tunnuslukuja

		Q1/26	Q1/25	Muutos Q1/26 vs. Q1/25	Q4/25	FY/25
Liikevaihto	Milj. euroa	394	481	-18 %	394	1 776
Käyttökate*	Milj. euroa	17	51	-67 %	-9	30
Liiketulos*	Milj. euroa	-11	23	-147 %	-35	-80
<i>% liikevaihdosta*</i>	%	-2,7	4,7		-8,8	-4,5
Metsä Fibren osuus liiketuloksesta*	Milj. euroa	-5	6		-13	-33
Osakekohtainen tulos	euro	-0,04	-0,02	-111 %	-0,25	-0,44
<i>Sijoitetun pääoman tuotto*</i>	%	-1,7	3,9		-5,6	-3,1
Investoinnit yhteensä	Milj. euroa	14	16	-16 %	76	140
Liiketoiminnan rahavirta	Milj. euroa	-71	-28	-153 %	156	240
Korollinen nettovelka kauden lopussa	Milj. euroa	341	402		255	255



Kustannuskehitys ja -rakenne

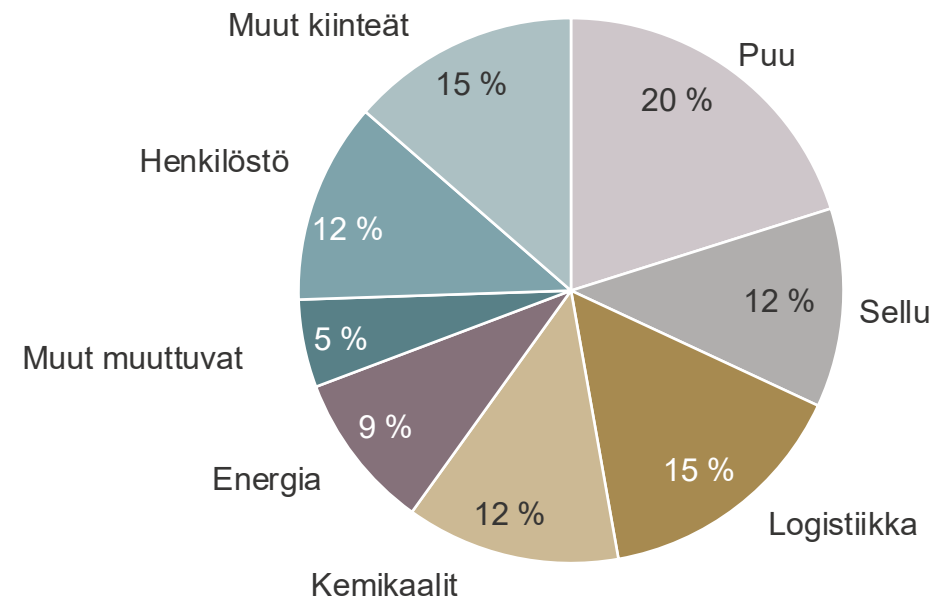
Keskeistä Q1'26 lopussa

- Muutosohjelma
 - 100 milj. euron vuosittainen käyttökateparannus (run-rate) saavutettu kauden loppuun mennessä, vastaa noin 50 % vuoden 2027 loppuun asetetusta 200 milj. euron tavoitteesta
 - Parannus pääasiassa alentuneiden kiinteiden ja muuttuvien kustannusten ansiota
- Rakenteelliset toimenpiteet
 - Takon tehtaan sulkeminen (kesäkuussa 2025) parantaa vuosittaista käyttökateetta noin 30 milj. eurolla
- Kustannuskehitys (Q1'26 vs. Q1'25)
 - Kokonaiskustannukset laskivat noin 3 % vertailukaudesta
 - Alemmat puu-, kemikaali- ja kiinteät kustannukset kompensoivat korkeampia logistiikka- ja energiakustannuksia



Metsä Boardin kustannusjakauma 2025

Kokonaiskustannukset 1,7 mrd. euroa (1,9)



Sellu: Metsä Board ostaa kaiken ulkoisen sellun osakkuusyhtiö Metsä Fibreltä, josta Metsä Board omistaa 24,9 %.

Metsä Fibren sellun kustannusrakenne vuonna 2025: Puu 57 %, kemikaalit 10 %, logistiikka 9 %, energia 3 %, henkilöstö ja muut kiinteät 21 %.

Valuuttavaikutukset

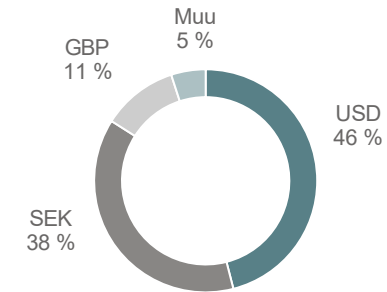
- Toteutuneet valuuttavaikutukset sisältäen suojaukset
 - Q1'26 vs. Q1'25: -13 milj. euroa
 - Q1'26 vs. Q4'25: -19 milj. euroa
- Arvioidut vaikutukset sisältäen suojaukset
 - Negatiivinen kokonaisvaikutus Q1–Q4 '26 vs. Q1–Q4 '25
 - Q2'26 vs. Q1'26 lievästi negatiivinen

Suojauspolitiikka:

Myyntisaamisten ja ostovelkojen taseposition lisäksi suojataan 50 prosenttia ennustetusta vuosittaisesta nettovaluuttavirrasta.

Katsauskauden lopussa keskimäärin 7,7 kuukautta nettovaluuttaposiitiosta oli suojattu.

Vuosittainen valuuttapositio yhteensä 1,0 mrd. euroa



Valuuttatransaktioriski koostuu valuuttamääräisestä myynnistä ja kuluista.

Valuuttakurssiherkkyydet, ilman suojauksia

Valuuttakurssin 10 %:n vahvistuminen suhteessa euroon vaikuttaisi Metsä Boardin liiketulokseen:

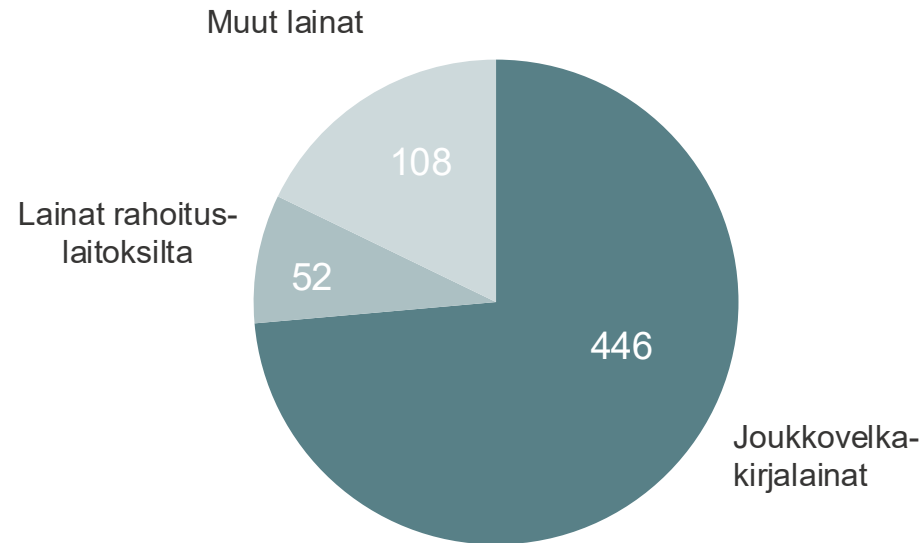
Valuutta	Seuraavat 12 kuukautta
USD, \$	+50 milj. euroa
SEK, kr	-40 milj. euroa
GBP, £	+10 milj. euroa

Korollinen velka ja likviditeetti

31.3.2026

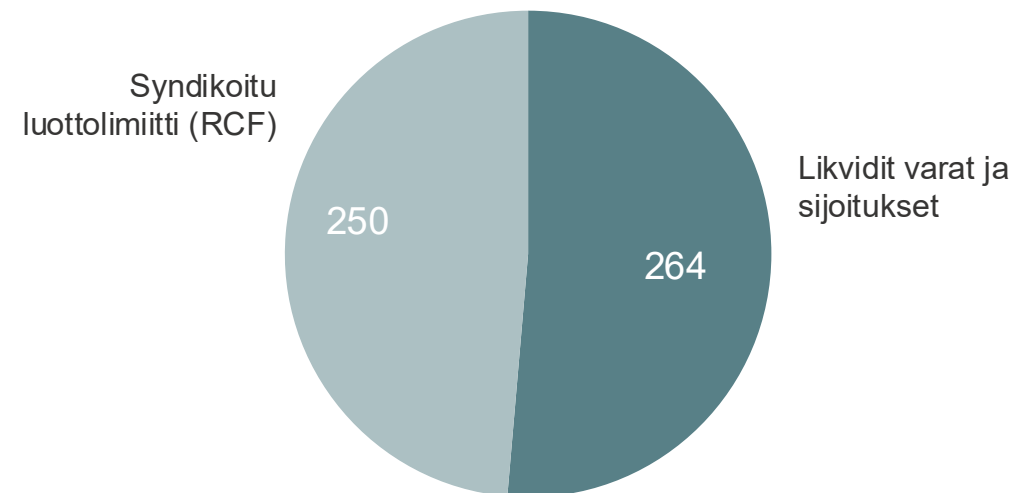
Korollinen velka

606 milj. euroa



Likviditeetti

514 milj. euroa



Likviditeettiä täydentävät:

- **200 miljoonan euron** yritystodistusohjelma
- Metsä Groupin sisäinen käyttämätön **150 miljoonan euron** lyhytaikainen luottolimiitti

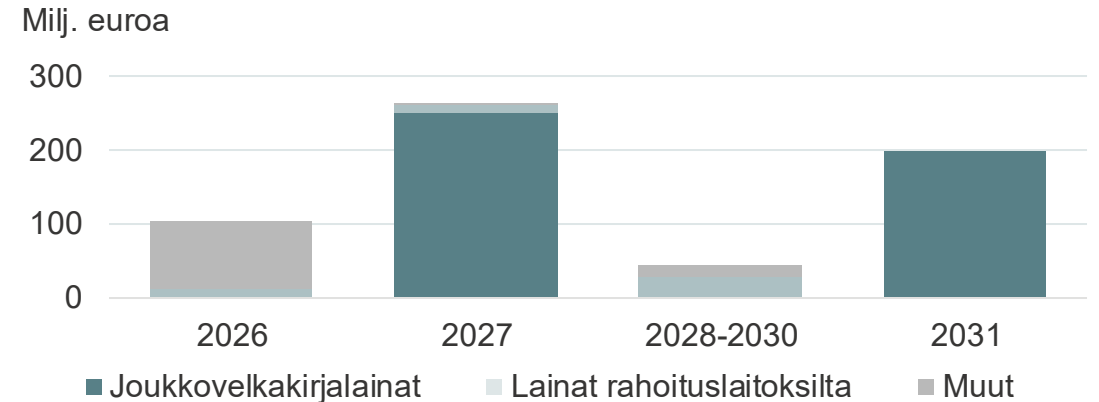
Velan maturiteetti ja luottoluokitukset

Keskeistä Q1'26 lopussa

- Korollinen velka oli 606 milj. euroa ja nettovelka 341 milj. euroa
- Lainojen keskiporkko oli katsauskauden lopussa 2,9 % ja pitkäaikaisten lainojen keskimääräinen maturiteetti oli 2,9 vuotta
- Vuonna 2025 nettorahoituskulut, mukaan lukien valuuttakurssierot, olivat 17 milj. euroa (2024: 11)

Korollisen velan maturiteetti

606 miljoonaa euroa



Metsä Boardin luottoluokitukset ovat *investment grade* -tasoa

Luottoluokittaja	Näkymät ja luokitus	Luokitusta päivitetty viimeksi
S&P Global	BBB-/negatiivinen	Elokuu 2025
Moody's Investor Services	Baa3/negatiivinen	Marraskuu 2025

Kestävän kehityksen avainluvut

TAVOITE
vuodelle 2030

TOTEUMA
Q1 2026

Työtaturmat
TRIF, TAVOITE 0

TOTEUMA: 6,7
1-12/2025: 4,8



Sertifioitu puukuitu
TAVOITE 100 %


TOTEUMA 90 %
1-12/2025: 92 %



Fossiiliset CO₂ -
päästöt¹⁾ Scope 1 & 2
TAVOITE 0


TOTEUMA:
Scope 1, Q1'26: 30 kt
1-12/2025: 121 kt

Scope 2:
1-12/2025 211 t



Prosessiveden
käyttö²⁾
TAVOITE -35 %

TOTEUMA -6,5 %
1-12/2025: -8,0 %



Energiätehokkuus²⁾
TAVOITE +10 %

TOTEUMA -9,9 %
1-12/2025: -7,2 %



Ulkoiset ESG-tunnustukset ja omat sitoumukset



Metsä Boardilla on arvosana "A" ilmastomuutoksen, metsien ja vesiturvallisuuden osa-alueilla



Kokonaispistemäärä 91/100. Metsä Board on saavuttanut korkeimman luokitus-tason joka vuosi vuodesta 2017 lähtien



Uusin päivitys elokuussa 2025. [Linkki](#) ISS:n verkkosivuille



Metsä Boardin kasvihuonekaasujen päästövähennystavoitteet ovat Science Based Targets iniciatiivin (SBTi) hyväksymät

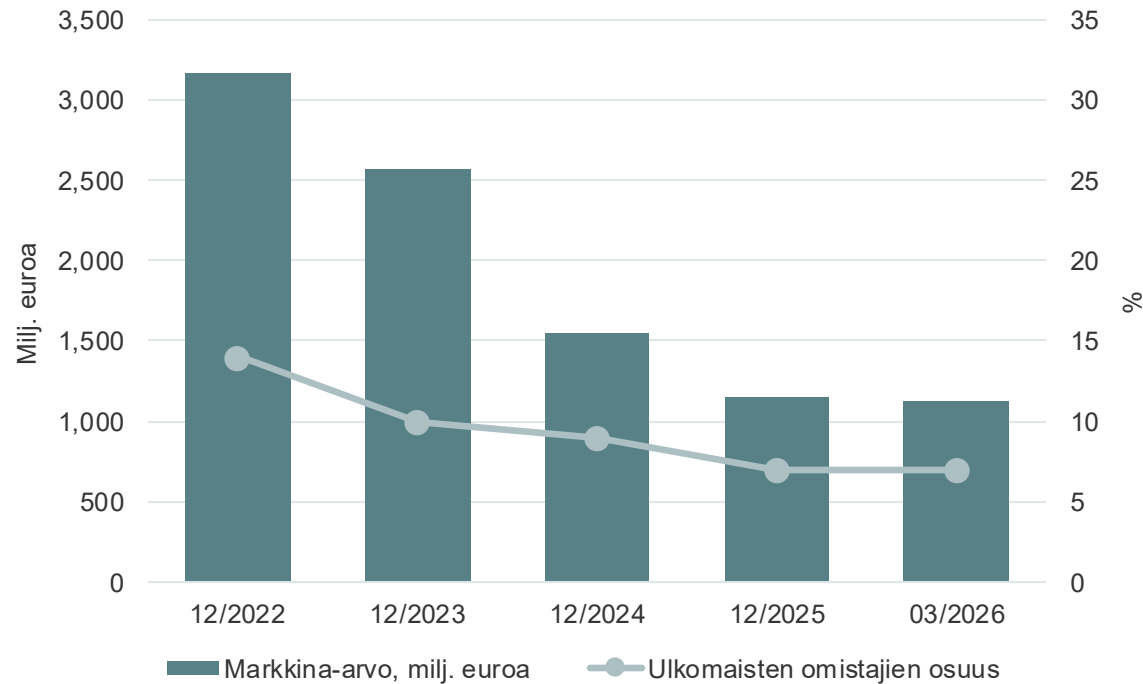


Metsä Board on osana Metsä Groupia sitoutunut YK:n Global Compact -yritysvastuualoitteeseen ja sen periaatteisiin ihmisoikeuksien, työelämän, ympäristön ja korruption vastaisen toiminnan alueilla. Metsä Board tukee myös YK:n kestävä kehityksen tavoitteita (SDG:t)

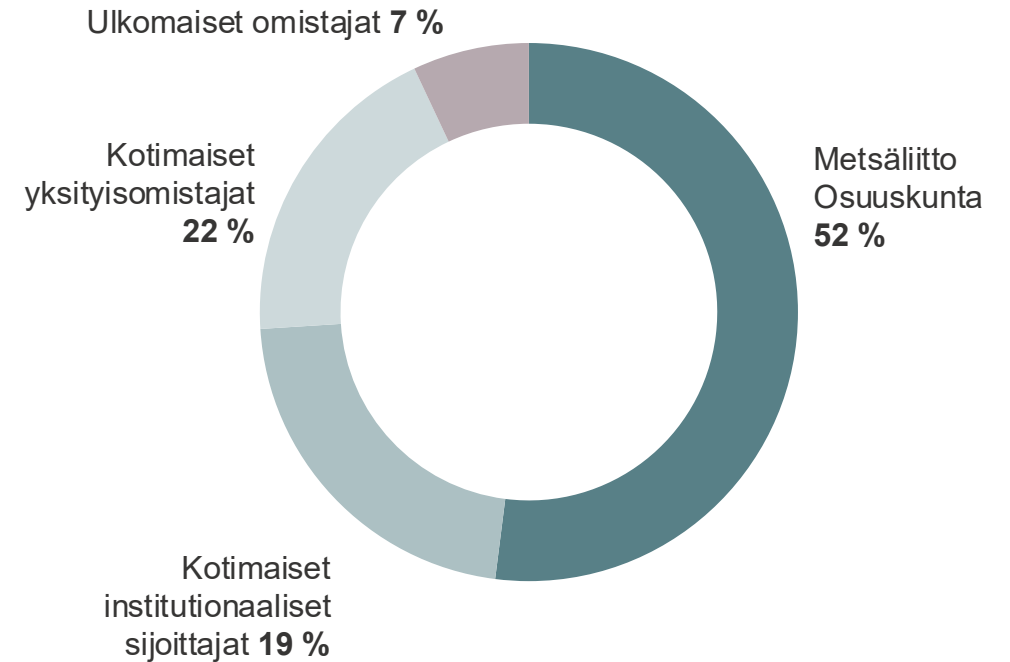
Markkina-arvo ja omistusjakauma

Metsä Boardilla on yli 70 000 osakkeenomistajaa, yhdistettynä A- ja B-osakkeista

Markkina-arvo ja ulkomaiset omistajat

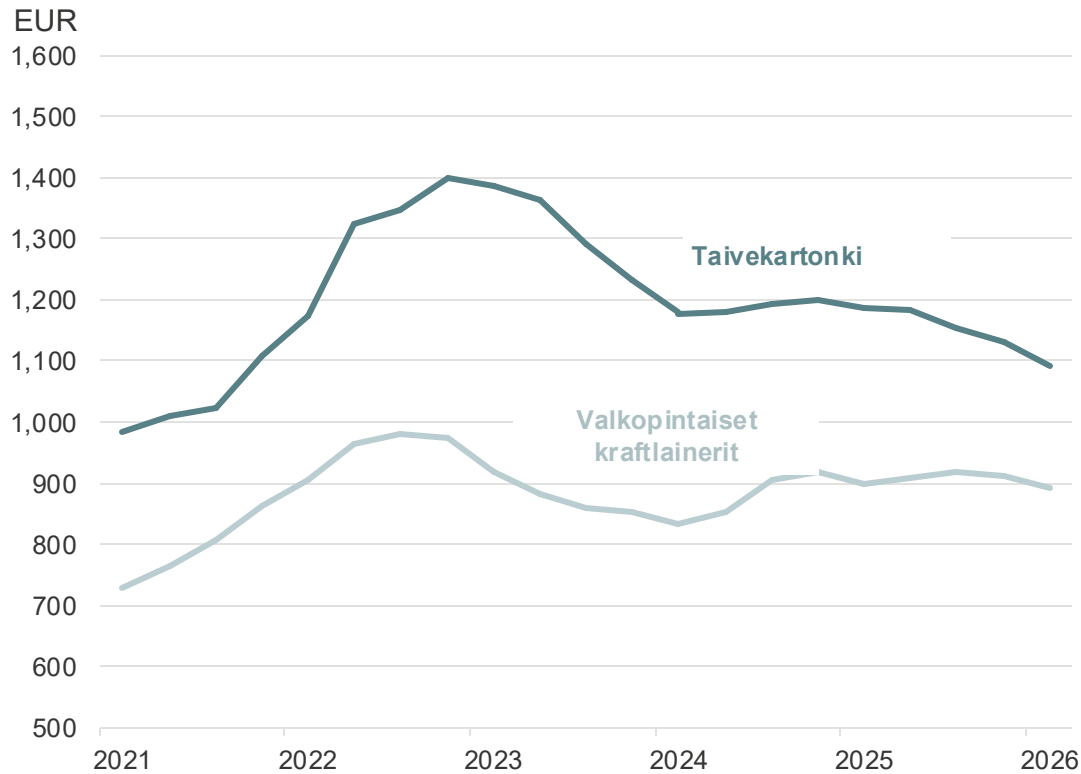


Omistusjakauma 31.3.2026



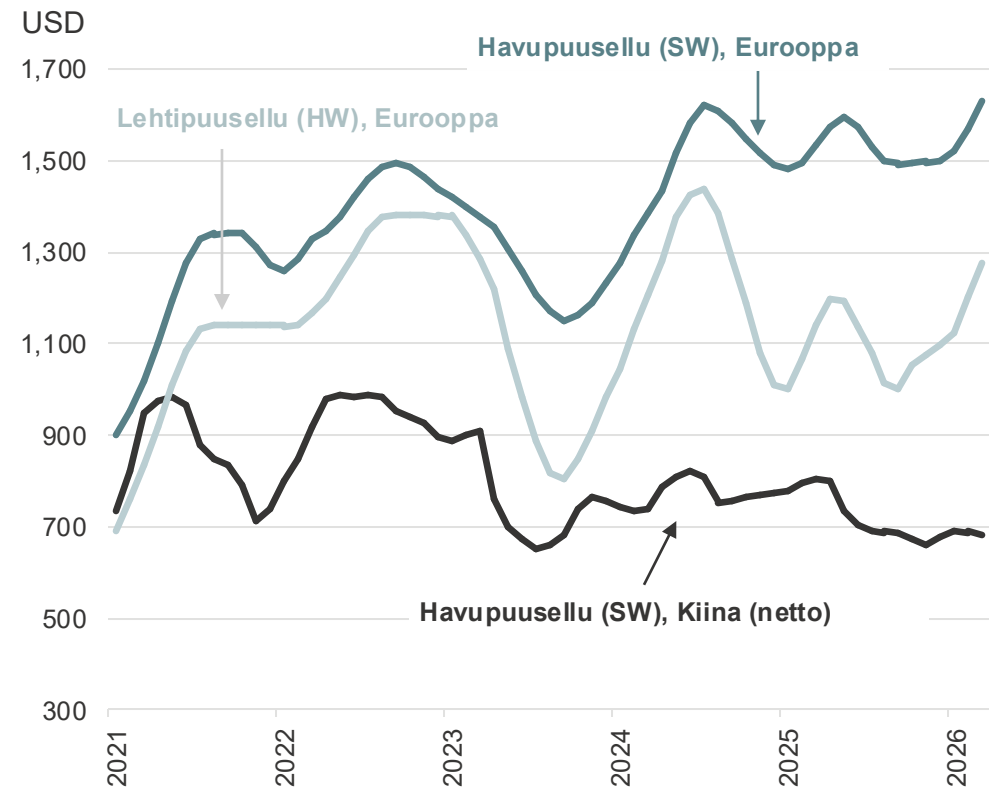
Taivekartongin, valkoisen kraftlainerin ja sellun hintakehitys

Taivekartongin ja valkoisen kraftlainerin hintakehitys Euroopassa



Lähde: Fastmarkets RISI & Fastmarkets FOEX

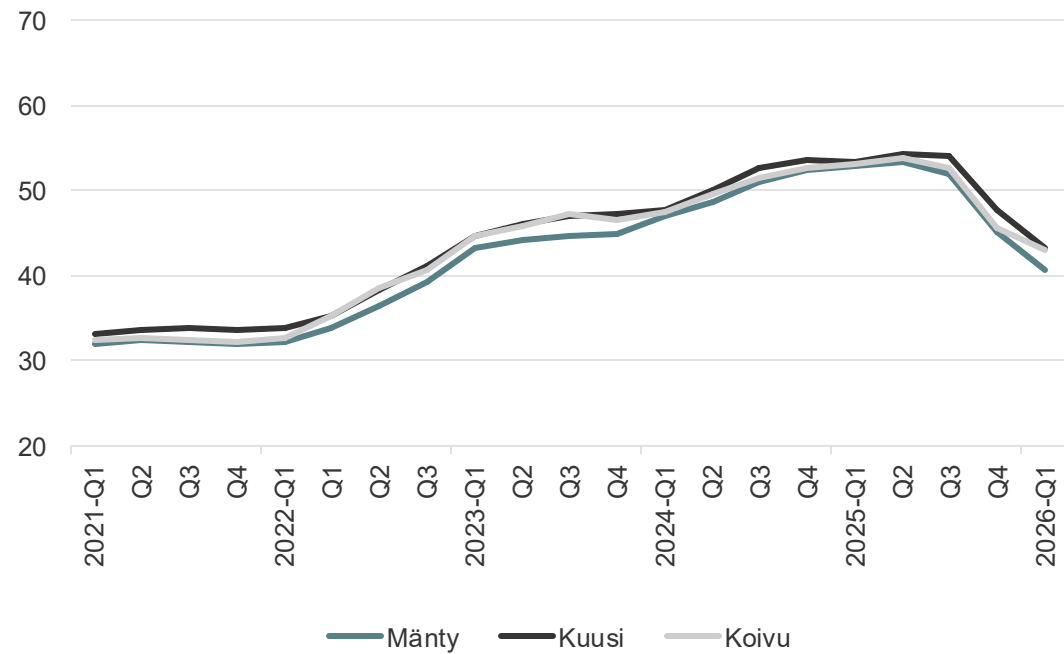
Sellun hintakehitys Euroopassa ja Kiinassa, PIX



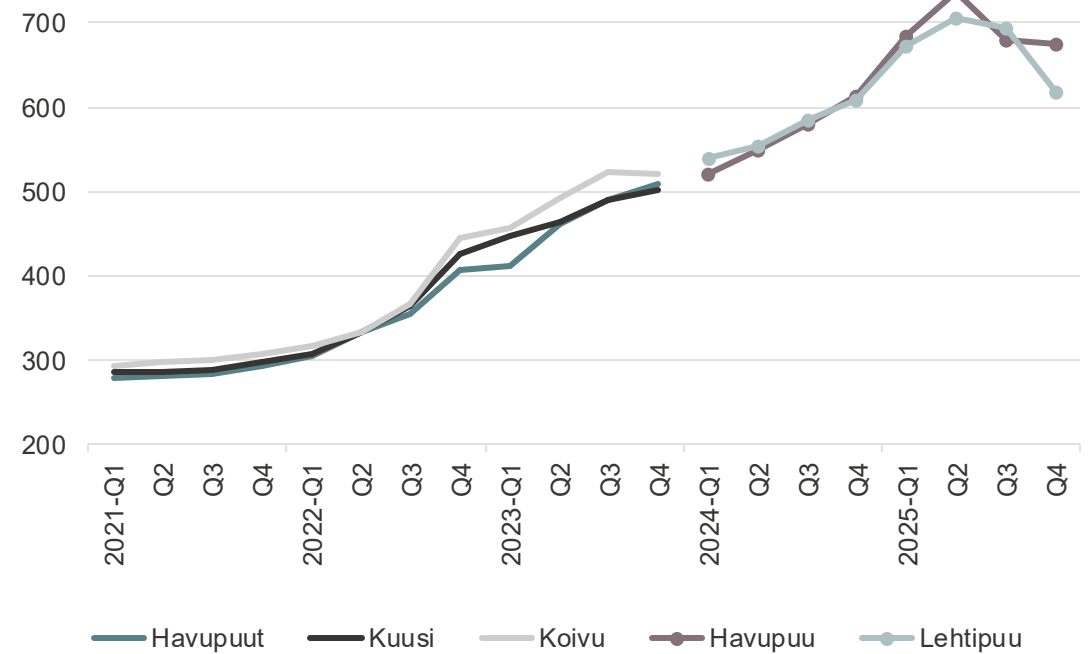
Lähde: AFRY

Kuitupuun hintakehitys Suomessa ja Ruotsissa

Kuitupuun hinta Suomessa, EUR/m³
(toimitettuna tienvarteen, kuoren kanssa)



Kuitupuun hinta Ruotsissa*, SEK/m³
(toimitettuna tienvarteen, kuoren alla)



* Ruotsin hintatiedoissa on noin vuosineljänneksen viivee Suomen hintatietoihin verrattuna. (Ruotsin kruunua kuutiometriä kohden kuoren alla)

Lähteet: [Suomi](#) – Luke (Luonnonvarakeskus): Keskimääräiset toimitushinnat tienvarsilla (euroa/kuutiometri kuoren kanssa, ilman alv:tä)
[Ruotsi](#) – Skogsstyrelsen (Ruotsin metsävirasto): Keskimääräiset toimitushinnat tienvarsille (Ruotsin kruunua kuutiometriä kohden kuoren alla)



Katri Sundström
Sijoittajasuhdejohtaja
+358 10 462 0101
katri.sundstrom@metsagroup.com