

# Caverion

Botnia Mill Service



## Site Manager – toiminnanohjauspalvelu

<http://sitemanager.fi>

In English

SITE manager

Tunnus

Salasana

Näytä salasana

Syötä ensin tunnus

[Salasana unohtunut?](#)

# Site Manager -toiminnanaohjauspalvelu

- Oikeudet Site Managerin työmaille luodaan aina sopimuskohtaisesti.
- Oikeudet luodaan sopimuksen lisäyksen yhteydessä toimittajan määrittelemälle yrityksen yhteyshenkilölle.
- Käyttäjätunnus luodaan sopimuksen yhteyshenkilölle automaattisesti.
- Käyttäjätunnus on yksilöllinen sähköpostiosoite. Salasanan saa ensimmäisellä kirjautumiskerralla. Mikäli salasana on unohtunut, uuden saa tilattua kirjautumis-sivulta.
- Sopimuksen luonnista tulee yhteyshenkilön sähköpostiin automaattinen ilmoitus.
- Yhteyshenkilö voi lisätä yritykselle käyttäjiä Hallinta->Käyttäjät
- Käyttäjät näkevät yrityksen kaikki tiedot ja pystyvät lisäämään järjestelmään henkilöitä, antamaan heille työmaalupia jne.



 Viestintä

 Käyttäjät

 Käyttäjäroolit

**Suosittelimme käyttämään Chrome-selainta**

**Botnia Mill Service**

2



# Site Manager -toiminnanohjauspalvelu

Mitä kirjautumisen jälkeen?

- |  |    |
|--|----|
| 1. Päivitä yrityksen tiedot                                      | 4  |
| 2. Henkilöiden lisääminen järjestelmään                          | 5  |
| 3. Virheellinen veronumero                                       | 6  |
| 4. Henkilön pätevyudet   | 7  |
| 5. Henkilön työmaalupa = kulkulupapyyntö                         | 8  |
| 6. Henkilön perehdytys   | 10 |
| 7. Alihankintaketju  | 11 |
| 8. Henkilölle uusi työmaalupa                                    | 13 |
| 9. Site manager - etusivun ilmoitukset – korjaa/täydennä tietoja | 14 |
| 10. Mistä kulkutunnisteet  | 15 |
| 11. Työmaan raportit ja porttileimaukset                         | 16 |

**Botnia Mill Service**

3



# Site Manager -toiminnanohjauspalvelu

## 1. Yrityksen tietojen päivitys

- Tiedot pitää olla täytettynä ennen henkilökunnan tietojen lisäämistä
- Täydennä kaikki \* -merkityt kentät
- Huomioithan että tiedot täytetään oikein

Yritys Oy

Perustiedot

✓ Yritys Yritys Oy

✓ Y-tunnus 12121212-5  Ulkomainen tunnus

• Kotivaltio

Osoite

Katuosoite

Postinumero

Yhteyshenkilö

• Yhteyshenkilö Etunimi  Sukunimi

• Puhelin

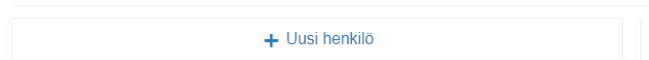


# Site Manager -toiminnanohjauspalvelu

## 2. Henkilöiden lisääminen

- Lisää yrityksenne henkilöt järjestelmään, ensisijaisesti he ketkä tarvitsevat työmaalupia
- *Henkilöt -> +uusi henkilö*
- Valttikortilla, hae henkilön tiedot valttikortin numerolla
- Muutoin lisäämällä veronumero, syntymäaika jne.
- Täydennä ainakin kaikki \* –merkityt kentät

Huom. Ulkomaalaisen henkilön lisäämiseen, työmaalupaan ja hyväksytyihin pätevyysiin opastus englanninkielisessä käyttöohjeessa



Botnia Mill Service

5



# Site Manager -toiminnanohjauspalvelu

## 3. Virheellinen veronumero

- Virheellinen veronumero tarkoittaa, että henkilön tiedot eivät kuulu verottajan veronumerorekisteriin
- Kun henkilö ei kuulu veronumerorekisteriin hänestä ei lähde ilmoitusta järjestelmästä verottajalle, joten veronumero on liitettävä rekisteriin jotta työmaalla työskentely voidaan sallia

**Työntekijä**

**Suomalainen henkilötunnus – toimi näin**

Työntekijä tai ammatinharjoittaja: voit itse pyytää merkitsemistä julkiseen rekisteriin soittamalla veronumeron palvelunumeroon 029 497 070 tai käymällä Verohallinnon toimipisteessä.

**Ei suomalaista henkilötunnusta – toimi näin**

Työntekijällä tai ammatinharjoittajalla ei ole suomalaista henkilötunnusta: asioi henkilökohtaisesti verotoimistossa, jotta saat henkilötunnuksen ja veronumeron. Tämän jälkeen voit pyytää merkitsemistä veronumerorekisteriin.

**Veronro: 100015402009** ⚠

TYÖNTEKIJÄT

! Virheellinen veronumero 11 henkilöllä.

Perustiedot

✓ Veronumero 100015402009 Verottaja: ⚠

Tarkista veronumero itse ([www.vero.fi](http://www.vero.fi))

Huom. Virheellinen veronumero ilmoitus voi tulla myös henkilön nimen väärästä kirjoitusasusta (veronumerorekisterissä eri nimi kuin Site Managerissa)

**Botnia Mill Service**

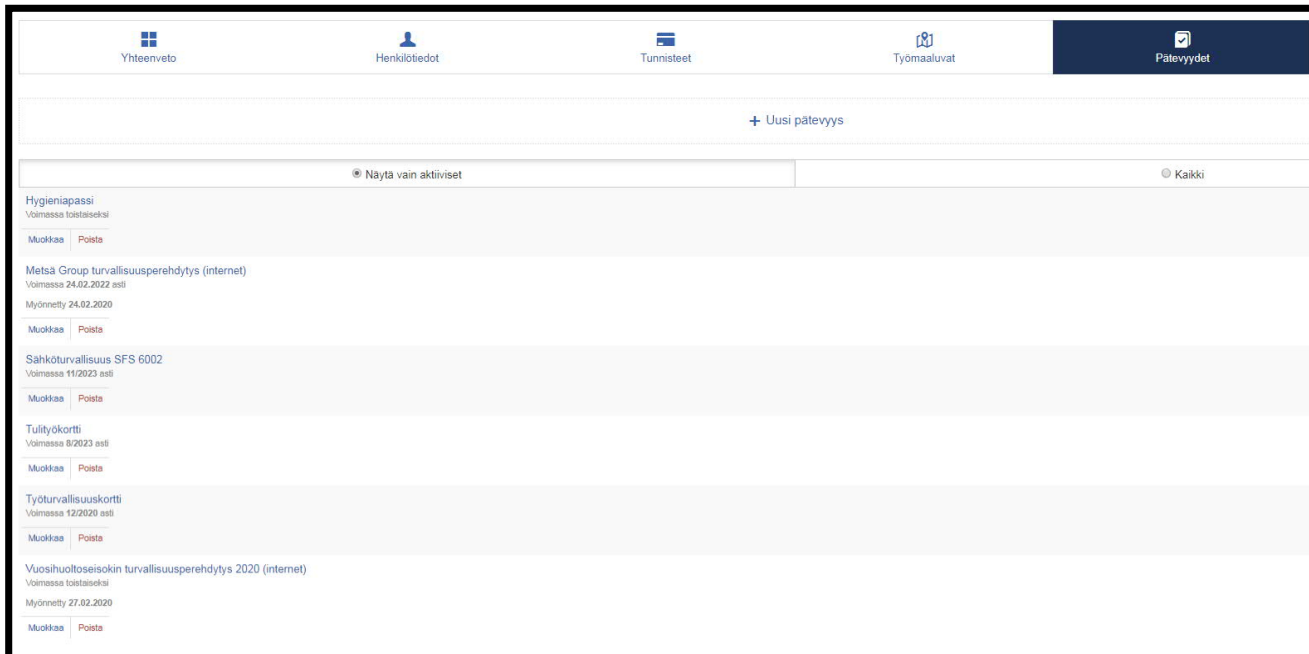
6



# Site Manager -toiminnanohjauspalvelu

## 4. Henkilön pätevyyksien lisääminen

- *Henkilöt -> etsi henkilö -> avaa hänen profiilinsa*



The screenshot shows the 'Pätevyudet' (Qualifications) section of the Site Manager interface. The navigation bar at the top includes 'Yhteenveto', 'Henkilötiedot', 'Tunnisteet', 'Työmaaluvut', and 'Pätevyudet'. Below the navigation bar, there is a '+ Uusi pätevyys' button and a filter for 'Näytä vain aktiiviset' (Show only active). The main content area displays a list of qualifications with columns for name, validity, and actions (Muokkaa, Poista).

Qualification Name	Validity	Actions
Hygieniapassi	Voimassa toistaiseksi	Muokkaa   Poista
Metsä Group turvallisuusperehdytys (internet)	Voimassa 24.02.2022 asti Myönnetty 24.02.2020	Muokkaa   Poista
Sähköturvallisuus SFS 6002	Voimassa 11/2023 asti	Muokkaa   Poista
Tulityökortti	Voimassa 8/2023 asti	Muokkaa   Poista
Työturvallisuuskortti	Voimassa 12/2020 asti	Muokkaa   Poista
Vuosihuoltoseisokin turvallisuusperehdytys 2020 (internet)	Voimassa toistaiseksi Myönnetty 27.02.2020	Muokkaa   Poista

- Työturvallisuuskortti
- Metsä Groupin turvallisuusperehdytys
- Seisokkiperehdytys
- Tulityökortti
- Muut tarvittavat pätevyudet löydettyä työmaan dokumenteista

Kaikilla tehtaalla työskentelevillä tulee olla voimassa Turvallisuusperehdytys.

<https://www.metsagroup.com/fi/otayhteytta/Pages/Turvallisuusperehdytys.aspx>

Vuosihuoltojen aikaan myös Seisokkiperehdytys samasta osoitteesta

Botnia Mill Service

7



# Site Manager -toiminnanohjauspalvelu

## 5. Työmaaluvan lisääminen

- Hae kulkuoikeutta lisäämällä henkilölle *työmaalupa* -> *+Uusi työmaalupa*
- Määritä työmaaluvaksi se aika jolloin henkilö työskentelee tehdasalueella
- Ajoluvan tarve merkitään henkilön työmaaluvalle nuolen kohdalle

[← Työmaaluvat](#)

### Uusi työmaalupa

Merailija  Vierailija

Työmaa

\*Palkanmaksaja

Voimassa

\*Työsuhteen laatu

- Työsuhteinen
- Vapaaehtoinen
- Ammatinharjoittaja
- Harjoittelija

Tilaaja

Esimies  Henkilö toimii esimiehenä työmaalla

Erilliset tarpeet

Ajolupa  Tarvitaan ajolupa

Lisätietoja

[+ Lisää työmaalupa](#)

[Lisää ja jatka perehdytykseen >](#)

\* Pakollinen tieto

Botnia Mill Service

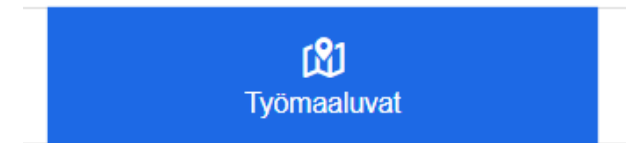




# Site Manager -toiminnanohjauspalvelu

## 5. Työmaaluvan lisääminen

- Valitse valikosta oikea työmaa
- Valitse henkilön palkanmaksaja
  - Mikäli oikeaa palkanmaksajaa ei löydy kts. kohta 7
- Määritä työskentelyn voimassaoloaika
- Määritä työsuhteen laatu
- Valitse yhteyshenkilö
- Mikäli henkilö toimii tällä työmaalla vastaavana merkitse hänet nokkamieheksi
- Jos henkilö tarvitsee ajoluvan, laita raksi ruutuun ja täytä aukeavan kentän tiedot
- Klikkaa *Lisää työmaalupa ja jatka perehdytykseen*



Näytä vain aktiiviset

MFK_2018_1 K10 Kuorikattilan vuosihuolto				
Oy Botnia Mill Service Ab / Kemi (Metsä Fibre Oy)	Päättyy 17.06.2018			
Muokkaa	Tulosta perehdyttämislomake	Tulosta kortti	Päätä	Poista
MFK-2018 Kemin kunnossapitotyöt 2018				
Oy Botnia Mill Service Ab / Kemi (Metsä Fibre Oy)	Päättyy 31.12.2018			
Muokkaa	Tulosta perehdyttämislomake	Tulosta kortti	Päätä	Poista
MFK_2018 Metsä Fibre Kemin Vuosihuoltoseisokki 2018			<b>Odottaa perehdytystä</b>	<b>Alkaa 01.08.2018</b>
Oy Botnia Mill Service Ab (Metsä Fibre Oy)	Voimassa 1.8. – 7.10.2018			
Muokkaa	Perehdytä	Päätä	Poista	



**Botnia Mill Service**



# Site Manager -toiminnanohjauspalvelu

## 6. Henkilön perehdytys

- Urakoitsija perehdyttää omat työntekijänsä, sekä varmistaa että alihankkijoiden henkilöt on myös perehdytetty
- Perehdytyksiin kuuluu *Metsä Groupin Turvallisuusperehdytys* (voimassa 2 vuotta) ja *Seisokkiperehdytys* vuosihuoltojen aikaan
  - Henkilön pätevyysiin nämä kurssit tulevat suoraan näkyviin kun kurssi on suoritettu
- Perehdytykset merkitään henkilön pätevyysiin ja kuitataan heidän työmaaluvat sivultaan kyseisen työmaaluvan alta
- Paina työmaaluvan alta *Perehdytä*

Kaikilla tehtaalla työskentelevillä tulee olla voimassa Turvallisuusperehdytys.

<https://www.metsagroup.com/fi/otayhteytta/Pages/Turvallisuusperehdytys.aspx>

Vuosihuoltojen aikaan myös Seisokkiperehdytys samasta osoitteesta

Hygieniapassi Voimassa toistaiseksi	Muokkaa	Poista
Metsä Group turvallisuusperehdytys (internet) Voimassa 24.02.2022 asti Myönnetty 24.02.2020	Muokkaa	Poista
Sähköturvallisuus SFS 6002 Voimassa 11/2023 asti	Muokkaa	Poista
Tulityökortti Voimassa 8/2023 asti	Muokkaa	Poista
Työturvallisuuskortti Voimassa 12/2020 asti	Muokkaa	Poista
Vuosihuoltoseisokin turvallisuusperehdytys 2020 (internet) Voimassa toistaiseksi Myönnetty 27.02.2020	Muokkaa	Poista

MFK\_2018 Metsä Fibre Kemin Vuosihuoltoseisokki 2018 **Odottaa perehdytystä** **Alkaa 01.08.2018**  
Oy Botnia Mill Service Ab (Metsä Fibre Oy) | Voimassa 1.8. – 7.10.2018  
Muokkaa | **Perehdytä** | Päätä | Poista

Botnia Mill Service



# Site Manager -toiminnanohjauspalvelu

## 6. Henkilön perehdytys

- Varmenna henkilöllisyys
- Tarkista pätevydet
- Kuittaa vaaditut perehdytykset suoritetuiksi
- Tulosta perehdytyslomake

Huom! Perehdytyslinkit löydät työmaan etusivulta tiedostoista!

### Työmaan linkit

Raskaan liikenteen turvallisuusperehdytys - Metsä Group(internet) / Heavy traffic safety training  
<https://www.metsagroup.com/fi/ota-yhteytta/Pages/Turvallisuusperehdytys.aspx>

Vaarojen tunnistus ja ilmoitus -lomakkeet / Hazard identification and notification  
<https://hse.metsagroup.com/ilmoita>

Turvallisuuden yleisperehdytys -Metsä Group (internet) / Safety learning - Metsä Group  
<https://www.metsagroup.com/fi/ota-yhteytta/Pages/Turvallisuusperehdytys.aspx>

Botnia Mill Service



11

## Perehdytys työmaalle

MFK\_2018 Metsä Fibre Kemin Vuosihuoltoseisokki 2018

Työnantaja: Oy Botnia Mill Service Ab (Metsä Fibre Oy)

### Henkilöllisyyden varmennus

✓ Varmennus

Ajokortti  Passi  Henkilökortti  Tunnettu

### Pätevydet

Nykyiset

Joutseno Metsä Fibren turvallisuusperehdytys Joutseno (Internet) (07.03.2020)	<a href="#">Muokkaa</a>
Kemi Metsä Fibren turvallisuusperehdytys (Internet) (21.07.2019)	<a href="#">Muokkaa</a>
Työturvallisuuskortti (12/2020)	<a href="#">Muokkaa</a>
Äänekoski Metsä Fibren turvallisuusperehdytys(Internet) (13.04.2020)	<a href="#">Muokkaa</a>

### Perehdytetyt asiat

Työntekijälle perehdytetyt asiat

1. Tehtaan turvallisuusopas
2. Tehtaan yleisperehdytys (internet)
3. Vuosihuoltoseisokkiperehdytys 2018
4.

✓ Perehdytetty

1.6.2018

Lisää sähköiset allekirjoitukset >

tai

✓ Kuittaa suoritetuksi



# Site Manager -toiminnanohjauspalvelu

## 7. Alihankintaketju

- Valitse *Urakoitsijat*, etsi oikea työmaa – *Ketjuta* yrityksenne alle aliurakoitsija

The screenshot displays the 'Urakoitsijat' (Contractors) page in the Site Manager application. The top navigation bar contains icons for Home, Location, Users, Contractors, Estimates, Safety, Quality, Diary, Management, and Reports. The breadcrumb trail shows: Etusivu > Työmaat > MFK-2020 MG Kemin kunn... > Urakoitsijat. The main heading is 'Urakoitsijapuu' (Contractor tree) with a '+ Uusi' (New) button. A search bar contains the text 'botnia mill'. Below the search bar, there is a section for 'Päätoteuttaja' (Main contractor) with details for 'Metsä Fibre Oy' and a 'Ketjuta' (Chain) button. A list of 'Aliurakoitsijat (104)' (Subcontractors) is shown, with one entry for 'Oy Botnia Mill Service Ab / Kemi' (Metsä Fibre Oy) highlighted. This entry has a 'Ketjuta' button, which is pointed to by a red arrow. Other buttons for this entry include 'Yhteenveto', 'Muokkaa', 'Siirrä', 'Keskeytä', and 'Poista'.

- Määritä alkamis- ja päättämispäivät
- Valitse sopimuskumppani
- Mikäli yritys ei kuulu *Luotettava kumppani* ohjelmaan, lisää yrityksen taustaselvitysdokumentit ja pyydä dokumenteille hyväksyntää työmaan ylläpitäjältä
- Ennen dokumenttien hyväksyntää sopimukselle ei voi lisätä työntekijöitä

Botnia Mill Service

12



# Site Manager -toiminnanohjauspalvelu

## 8. Henkilölle uusi työmaalupa

- Kun henkilö on jo kerran lisätty järjestelmään häntä ei tarvitse lisätä uudelleen
- Henkilöt löydät suoraan ylhäältä *Haku* kentästä tai *Henkilöt* valikosta



- Siirry tämän jälkeen kohtaan 4.

Botnia Mill Service

13



# Site Manager -toiminnanohjauspalvelu

## 9. Site Manager –etusivu

- Työmaan *Etusivun* oikeasta laidasta laidasta kohdasta *Tiedostot* kohdasta löydät kaikki työmaahan liittyvät *Perehdytysmateriaalit*, *Yleiset dokumentit* ja *Linkit*
- Seuraa yritystänne koskevia ilmoituksia *Etusivulla* ja korjaa puutteet

The screenshot displays a dashboard with several notification boxes:

- Red box:** "Estää verottajailmoituksen" (Prevents tax authority reporting) with a warning icon. Below it, "10 yrityksen tiedot ovat puutteelliset." (10 company records are incomplete).
- Blue box:** Information icon "i" and "24 urakoitsijaa ilman työmaaluvallista nokkamiestä." (24 contractors without a valid work permit).
- Section header:** "TYÖNTEKIJÄT" (EMPLOYEES)
- Orange box:** Warning icon "!" and "Virheellinen veronumero 11 henkilöllä." (Incorrect tax number for 11 persons).
- Orange box:** Warning icon "!" and "83 työmaalupaa odottaa perehdytystä." (83 work permits waiting for training).
- Blue box:** Information icon "i" and "62 pätevyyttä on päättynyt tai päättymässä 30 päivän sisällä" (62 qualifications have expired or are expiring within 30 days).



# Site Manager -toiminnanohjauspalvelu

## 10. Mistä kulkutunnisteet

- Vuosihuoltoseisokeissa tunnisteita jaetaan portin ulkopuolelta olevasta kopista tai pääportilta
  - Lisäinfo tunnisteista *Etusivun* dokumenteissa
- Muuna aikana tunnisteet saa työmaakohtaisesti työmaan ylläpitäjältä. Katso *Etusivun* ylimmäinen info kohta

Huom. Tunnisteet palautetaan työn loputtua portilla oleviin palautuslaatikoihin

**Metsä Fibren Suomen sellutehtailla ja sahoilla sekä Metsä Boardin tehtailla otetaan käyttöön Valttikortti, jota vaaditaan kaikilta palvelutoimittajilta 1. kesäkuuta 2020 alkaen.**

Valttikortti on sähköinen työturvallisuuslain mukainen henkilötunniste, joka sisältää kaikki työturvallisuuslain vaatimat tiedot: henkilön kuvan, nimitiedot, veronumeron ja työnantajan tiedot. Valttikortin voimassaoloaika on 5 vuotta.


- Valttikortin hankinnasta vastaa palvelutoimittaja ja niitä voi tilata osoitteessa <https://www.vastuugroup.fi/fi-fi/palvelut/valttikortti>
- Tilaajavastuuveliteiden selkeyttämiseksi palvelutoimittajaa veloitetaan myös rekisteröitymään **Luotettava kumppani -rekisteriin**
- Lisäksi palvelutoimittaja on veloitettu **rekisteröimään henkilöstönsä veronumeron verohallinnon veronumerorekisteriin**. Rekisteröinnin voi tarvittaessa tehdä **verohallinnon sivustolla**. Huomaathan, että vaikka työntekijälle on annettu veronumero, häntä ei automaattisesti merkitä veronumerorekisteriin, vaan merkintää täytyy pyytää erikseen.



# Site Manager -toiminnanohjauspalvelu

## 11. Työmaan raportit ja porttileimaukset

- *Leimaukset* sivulta saa katsottua ja tulostettua Exel-tiedostoon mm. porttileimaukset
- *Raportit* sivulta saa tulostettua erinäisiä raportteja Site Manager -käyttäjän oikeuksien mukaan







**Kiitos.**



**Botnia Mill Service**



[www.caverion.com](http://www.caverion.com)