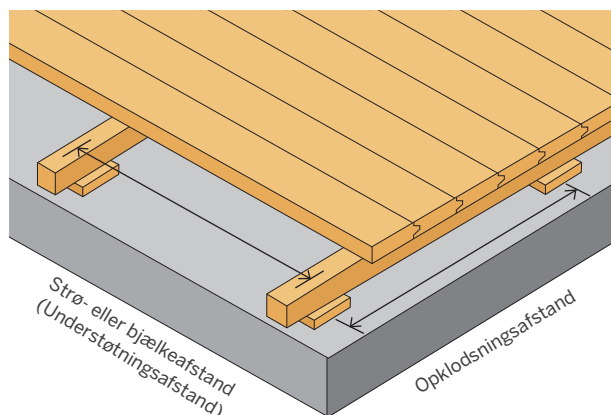


Opklodningsafstand for Kerto® LVL T-stud strøer



Generelt om lægning

Finérlagene kan placeres vandret eller lodret. Vedrørende øvrige forhold henvises der til håndbogen, som kan rekvireres hos Træinfo, TRÆ64 - Trægulve - lægning. For øvrige oplysninger kontakt Metsä Wood Danmark.

Forudsætninger

Middle elasticitetsmodul ($E_{0,mean}$): 9 600 MPa.

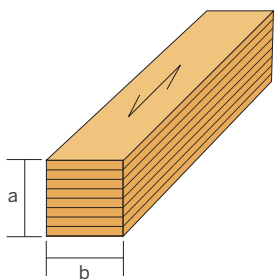
Opklodningsafstand

- L, max:** Afstanden i de almindelige fag (normalfag) er angivet i tabellen nedenfor.
- L, ende:** Afstand ved strøenderne, d.v.s. ved væg eller hvor to ender stødes sammen. Afstanden er L,max reduceret med 10%.

Gode råd ved lægning af gulv

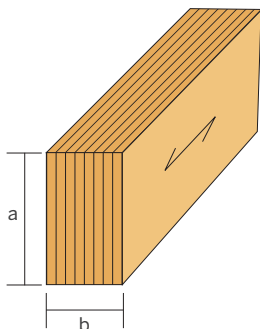
Kerto gulvstrøer lægges med første strø i 50-80 mm afstand langs væggen og med min. 10 mm afstand til de to vægge for enderne. Strøafstanden afgøres af, hvor langt gulvet kan spænde – normalt 60 cm. Strøens opklodningsafstand afhænger af gulvets anvendelse og kan ses i skemaet ovenfor.

Opklodningsafstand for vandret montering



DIMENSION (mm)	BOLIG (A)	KONTOR (B)	SAMLINGS-LOKALER (C1)	SAMLINGS-LOKALER (C2)	SAMLINGS-LOKALER (C3-C5)	MINDRE BUTIKKER (D1)
Højde (a) x bredde (b)	q=1.5 kN/m ² Q=2.0 kN	q=2.5 kN/m ² Q=2.5 kN	q=2.5 kN/m ² Q=3.0 kN	q=4.0 kN/m ² Q=3.0 kN	q=5.0 kN/m ² Q=4.0 kN	q=4.0 kN/m ² Q=4.0 kN
39 x 40	500 mm	465 mm	430 mm	430 mm	395 mm	395 mm
63 x 40	800 mm	745 mm	700 mm	700 mm	625 mm	625 mm

Opklodningsafstand for lodret montering



DIMENSION (mm)	BOLIG (A)	KONTOR (B)	SAMLINGS-LOKALER (C1)	SAMLINGS-LOKALER (C2)	SAMLINGS-LOKALER (C3-C5)	MINDRE BUTIKKER (D1)
Højde (a) x bredde (b)	q=1.5 kN/m ² Q=2.0 kN	q=2.5 kN/m ² Q=2.5 kN	q=2.5 kN/m ² Q=3.0 kN	q=4.0 kN/m ² Q=3.0 kN	q=5.0 kN/m ² Q=4.0 kN	q=4.0 kN/m ² Q=4.0 kN
39 x 63	800 mm	745 mm	700 mm	700 mm	625 mm	625 mm